

يمكنك الحصول على جميع الملفات من أوراق عمل وامتحانات ومذكرات وملخصات لجميع الصفوف وجميع المواد الخاصة بالمنهاج الإماراتي من خلال الرابط التالي


<https://www.almanahj.com>

كما يمكنك الحصول على جميع الملفات لجميع الفصول عبر تحميل تطبيق المناهج من خلال الرابط التالي:

<https://play.google.com/store/apps/details?id=com.almanahj.UAEapplication>

يمكنك الحصول على جميع الروابط الخاصة بمجموعات المناهج الإماراتية على مواقع التواصل الاجتماعي واتساب وفيسبوك وتلغرام من خلال الدخول على الرابط التالي:

<http://t.me/almanahj>



بِسْمِ اللَّهِ الرَّحْمَنِ الرَّحِيمِ

مَدْرَسَةٌ : الْكَهْفَةُ الْإِبْتِدَائِيَّةُ .
الصَّفِّ : الثَّانِي الْإِبْتِدَائِي .
الدُّوسِرِيِّ .
مَادَّةٌ : الْقِرَاءَةُ وَالْكِتَابَةُ .
وَرَقَّةٌ عَمَلٍ .
إِعْدَادُ الْمُعَلِّمِ / نَاصِرِ بْنِ سَعْدٍ .
اسْمُ التَّلْمِيذِ : _____



(ال) الْقَمْرِيَّةُ وَ (ال) الشَّمْسِيَّةُ



◆ (ال) الْقَمْرِيَّةُ : تُكْتَبُ وَ تُنْطَقُ ، وَ عَلَى الْأَلِّ سُكُونٌ .

عَدَدُ حُرُوفِهَا : ١٤ حَرْفًا .

أ	ب	ج	ح	خ	ع	غ
ف	ق	ك	م	هـ	و	ي

كَلِمَاتٌ تَبْدَأُ بِ (ال) الْقَمْرِيَّةِ :

الْقَمْرُ ، الْبَحْرُ ، الْقِطَّةُ ، الْهَاتِفُ ، الْأَسَدُ ، الْيَاسْمِينُ .

◆ (ال) الشَّمْسِيَّةُ : تُكْتَبُ وَ لَا تُنْطَقُ ، وَ عَلَى الْحَرْفِ بَعْدَهَا شِدَّةٌ .

عَدَدُ حُرُوفِهَا : ١٤ حَرْفًا .

ت	ث	د	ذ	ر	ز	س
ش	ص	ض	ط	ظ	ن	ل

كَلِمَاتٌ تَبْدَأُ بِ (ال) الشَّمْسِيَّةِ :

الشَّمْسُ ، النُّجُومُ ، الزَّهْرَةُ ، الزَّرَاعَةُ ، التُّفَّاحُ ، اللَّحْمُ .

◆ مَلَاخِظَةٌ : يُحْدَفُ التَّنْوِينُ عِنْدَ الْإِتْقَاءِ مَعَ الال . مِثَالٌ :

قَلْبُ ← الْقَلْبُ .





بِسْمِ اللَّهِ الرَّحْمَنِ الرَّحِيمِ

وَرَقَّةٌ عَمَلٌ .
إِعْدَادُ الْمُوَعَّلِمِ / نَاصِرُ بِنِ سَعْدُ


إِسْمُ التَّلْمِيذِ :

مَدْرَسَةُ : الْكُهْفَةِ الْإِبْتِدَائِيَّةِ .


الصَّفِّ : الثَّانِي الْإِبْتِدَائِي .

الدُّوسِرِي .

مَادَّةُ : الْقِرَاءَةِ وَ الْكِتَابَةِ .



أَلِ الْقَمْرِيَّةِ



اقْرَأِ الْكَلِمَاتِ التَّالِيَةَ ، ثُمَّ اكْتُبْ كُلَّ كَلِمَةٍ بِأَلِ الْقَمْرِيَّةِ :

الْقَمْرُ	قَمْرُ
	كِتَابُ
	وَرَقُ
	بَحْرُ
	أَرْضُ
	إِسْلَامُ
	حَدِيقَةٌ
	مَاءٌ

خَيْرُ الْكَلَامِ مَا قَلَّ وَ دَلُّ



بِسْمِ اللَّهِ الرَّحْمَنِ الرَّحِيمِ

وَرَقَّةٌ عَمَلٌ .
إِعْدَادُ الْمُوَعَّلَمِ / نَاصِرُ بْنُ سَعْدٍ


إِسْمُ التَّلْمِيذِ :

مَدْرَسَةٌ : الْكُهْفَةُ الْإِبْتِدَائِيَّةُ .


الصَّفِّ : الثَّانِي الْإِبْتِدَائِي .

الدُّوسِرِيِّ .

مَادَّةٌ : الْقِرَاءَةُ وَالْكِتَابَةُ .



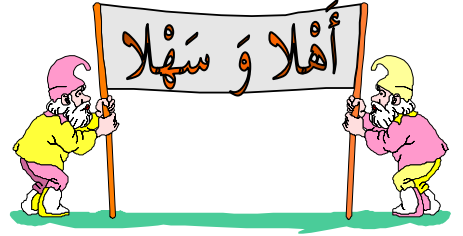
أَلِ الشَّمْسِيَّةِ



اقْرَأِ الْكَلِمَاتِ التَّالِيَةَ ، ثُمَّ اكْتُبْ كُلَّ كَلِمَةٍ بِأَلِ الْقَمَرِيَّةِ :

الشَّمْسُ	شَمْسٌ
	نَجْمٌ
	طِفْلٌ
	صَقْرٌ
	لَيْلٌ
	لُغَةٌ
	زَهْرَةٌ
	سَمَاءٌ

لَا تُضِدُّكَ عَلَى بُلُوَى أُخِيكَ ، فَيَسْفِيَهُ اللَّهُ وَ يَبِيْلِيكَ

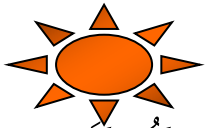


بِسْمِ اللَّهِ الرَّحْمَنِ الرَّحِيمِ

وَرَقَّةٌ عَمَلٌ .
إِعْدَادُ الْمُعَلِّمِ / نَاصِرُ بْنُ سَعْدٍ

مَدْرَسَةٌ : الْكُهْفَةُ الْإِبْتِدَائِيَّةُ .
الصَّفِّ : الثَّانِي الْإِبْتِدَائِي .
الدُّوسِرِيُّ .

مَادَّةٌ : الْقِرَاءَةُ وَالْكِتَابَةُ .
اسْمُ التَّلْمِيذِ : _____ .




(اَلْ) الْقَمَرِيَّةِ وَ (اَلْ) الشَّمْسِيَّةِ



اقْرَأِ الْكَلِمَاتِ التَّالِيَةَ ، ثُمَّ ادْخِلْ عَلَيْهَا (اَلْ) حَسَبَ نَوْعِ كُلِّ كَلِمَةٍ :

الْ (اَلْ) الشَّمْسِيَّةِ	الْكَلِمَةُ	الْ (اَلْ) الْقَمَرِيَّةِ	الْكَلِمَةُ
الصَّبَاحُ	صَبَاحٌ	الْبَحْرُ	بَحْرٌ
	طَيْبٌ		مُعَلِّمٌ
	سَيْفٌ		كِتَابٌ
	ذَهَبٌ		أَسَدٌ
	شِرَاعٌ		مِتْحَفٌ
	نَجْمٌ		أُسْبُوعٌ
	سِلَاحٌ		فِرَاشٌ
	تَاجِرٌ		إِسْلَامٌ
	رُوحٌ		مُؤْمِنٌ
	حَمٌ		قِطَارٌ

لَا حَوْلَ وَلَا قُوَّةَ إِلَّا بِاللَّهِ



ورقة عمل


الأسم

الصف

بألوانك الجميلة لون كلمات اللام الشمسية بلون وكلمات اللام القمرية بلون آخر:



ضعي إشارة ✓ في المكان المناسب في الجدول التالي



الرجل
المهاجرات
الأسرة
الشاطئ
الطبيب
الكلب

صل الكلمة بنوع اللام التي تناسبها:


الوردة

العطلة

الصالح

الوصول

النزهة



مدرسة بني سهيلا الأساسية المشتركة

اللام القمرية والشمسية



التاريخ ... / ٣ / ٢٠١٨

اسمي

الهدف / يميز بين اللام القمرية والشمسية

أحبائي هيا بنا ندخل أل التعريف على الكلمات التالية ثم نختار نوع اللام

- | | | |
|-------------------|-------|------|
| (شمسية ، قمرية) | | بحر |
| (شمسية ، قمرية) | | شجرة |
| (شمسية ، قمرية) | | سوق |
| (شمسية ، قمرية) | | فلاح |

أحبائي هيا بنا نصنف الكلمات الآتية حسب المطلوب

النَّافذة

الأحتلال

النَّمر

المُعَلِّمة

الثَّور

المدرسة

اللام الشمسية	اللام القمرية
.....
.....
.....





اللام الشمسية

التاريخ

حروف اللام الشمسية :

" ت - ث - د - ذ - ر - ز - س - ش - ص -
ض - ط - ظ - ل - ن . "

التُّفَّاحَةُ	تُفَّاحَةٌ	
التُّعْبَانُ	تُعْبَانٌ	
الصَّقْرُ	صَقْرٌ	
الطَّائِرَةُ	طَائِرَةٌ	
الشَّمْسُ	شَمْسٌ	

هذا العمل منقول للفائدة فجزا الله من قام به كل خير

أدخل " ال " على الكلمات الآتية وغير ما يلزم :

	ال	نِسرٌ
	ال	سَمَكٌ
	ال	زَرَافَةٌ
	ال	رَمَانٌ
	ال	ذِئْبٌ
	ال	دُبٌّ
	ال	لَيْمُونٌ

هذا العمل منقول للفائدة فجزا الله من قام به كل خير

القسم الأساسي

ورقة عمل رقم (3) في مادة اللغة العربية للصف الثاني الأساسي ()

التاريخ:

اسم الطالب:

النتائج الواردة في الدرس:

يميز اللام الشمسية واللام القمرية

أضف (ال) إلى الكلمات التالية ثم أقرأها
وحدد ما إذا كانت شمسية أو قمرية

الكلمة	قراءة الكلمة و تحديدها		الكلمة بعد إضافة ال
	قمرية	شمسية	
فرس			
زهرة			
طائرة			
برتقال			
شمعة			
فيل			
نقود			
عنب			
نخلة			
عصفور			
طبيب			
صباح			
مكتب			
صحف			
عسل			



بِسْمِ اللَّهِ الرَّحْمَنِ الرَّحِيمِ

ورقة عمل .
إعداد المُعَلِّم / ناصر بن سعد

مدرسة : الكهفة الابتدائية .

الصف : الثاني الابتدائي .

الدوسري .

مادة : القراءة و الكتابة .

اسم التلميذ : _____



(ال) القمريّة و (ال) الشمسيّة



١) اقرأ الكلمات التالية ، ثم اكتبها في الجدول حسب نوع الألف :
النهار ، المسلم ، الشمعة ، البحر ، الليل ، العلم .

ال الشمسيّة	ال القمريّة

٢) اقرأ الكلمات التالية ، ثم ضع خطأ تحت الكلمات المبدوءة بـ (ال)

القمريّة ، و خطين تحت الكلمات المبدوءة بـ (ال) الشمسيّة :

المزرعة	السيف	القلب	الصباح	الرمح	القطار	الذئب	الحصان
---------	-------	-------	--------	-------	--------	-------	--------

٣) اقرأ الكلمات التالية ، ثم ادخل عليها (ال) حسب نوع كل كلمة :

مسجد	المسجد	صلاة	الصلاة
خير		سمكة	
عنب		رسول	

ورقة عمل

الصف :

اسم الطالب :

الفصل :

أدخل (ال) القمرية على الكلمات التالية ثم أعيد كتابتها:-

.....



...قَمَ

.....



...جَبَل

.....



...بَاب

.....



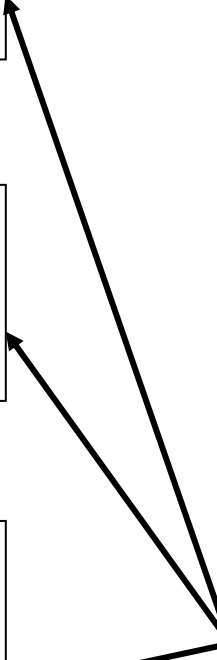
...عَنْب

.....



..أَرْزَب

الْ



ورقة عمل

الصف :

المدرسة: ابن سينا

اسم
الطالب:

حلل الكلمات ثم أعيد كتابتها:-

الفَجْرُ			رُ	فَجْ	الْ	الفَجْرُ
.....		اليَوْم
.....		العَصْر
.....	المَسْجِد
.....		الْوَلَد

ورقة عمل

المادة : قراءة وكتابة

الصف :

اسم الطالبة:	الفصل	
-----------------	-------	-------	--

ادخلي (ال) الشمسية على الكلمات التالية ثم أعيدي كتابتها:-

.....

...شمس

.....

...ديك

.....

..دب

.....

..رمان

.....

..زرارة

ال

ورقة عمل

المادة : قراءة وكتابة

الصف :

اسم الطالبة:	الفصل
-----------------	-------

حلي الكلمة ثم أعدي كتابتها:

الضرسُ	الضُ	ضِرْ	سُ	الضرسُ
.....
.....
.....
.....
.....

ورقة عمل

المادة : قراءة وكتابة

الصف :

اسم الطالبة:	الفصل
--------------	-------

جَمَل ..

مَسْجِد ..

ذُرَّة ..

صَيِّئَةٌ ..

بَعْر ..

غُرَاب ..

ضُبَّاط ..

فَرَاشَةٌ ..

يَد ..


هَاتِف ..

لَيْمُون ..

زُهْر ..

خُرُوف ..

ظَهْر ..



سَبُورَةٌ ..

وَرْدَةٌ ..

كِتَاب ..

شِرَاع ..

رَأْس ..

قُفْل ..

طَبِيب ..

عِنَب ..

أَرْض ..

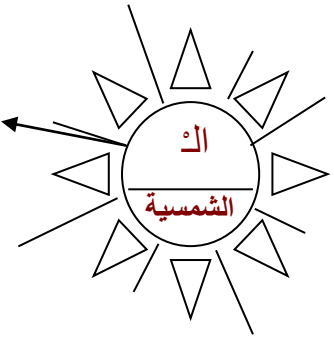
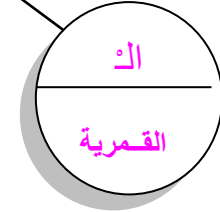
تُفَاح ..

دَار ..

بَيْت ..

حِصَان ..

تُعَلَّب ..



الحروف التي تدخل عليها اللام
الشمسية:-

(ت - ث - د - ذ - ر - ز - س - ش)

(ص - ض - ط - ظ - ل - ن)

الحروف التي تدخل عليها اللام
القمرية:

(أ - ب - ج - ح - خ - ع - غ -)

(ف - ق - ك - م - و - ه - ي)

ورقة عمل

المادة : قراءة وكتابة

الصف :

الفصل	اسم الطالبة:
-------	--------------

صلي بين التّوين والكلمة :

عامر²⁸

حصان

ديك²⁸

جزر²⁸

حديقة

ذراع

طفل²⁸

تنوين ضم



تنوين الكسر



ورقة عمل

المادة : قراءة وكتابة
الصف :

اسم الطالبة:	الفصل
--------------	-------

ضعي دائرة خضراء على الحرف
المنون بتتوين الضم ودائرة زرقاء
على الحرف المنون بتتوين
الكسر.

أَبٌ - أُمٌّ - مُعَلِّمٌ - كَبِيرٌ -
طَيِّبٌ - بَارِدٌ

ورقة عمل

المادة : قراءة وكتابة

الصف :

اسم الطالبة:	الفصل
--------------	-------

حلي الكلمات التالية ثم أعيدي كتابتها:-

لِسَانٌ	نْ	سَا	لِ	لِسَانٌ
.....	ضَابِطٌ
.....	نُجُومٌ
.....	مُدِيرٌ

ورقة عمل

المادة : قراءة وكتابة

الصف :

اسم الطالبة:	الفصل
--------------	-------

ضعي دائرة على الحرف المنون
بتتوين الضم وخطاً تحت تتوين
الكسر و خطين تحت تتوين الفتح.

بِنْتُ - جَبَلٌ - جَمَلٌ -
تَمْرًا - لِسَانًا - خَيْمَةٌ - عَنَبٍ -
مَدْرَسَةٌ

ورقة عمل

المادة : قراءة وكتابة

الفصل	اسم الطالبة:
-------	--------------

صلي بين التنوين والكلمة:

ثَوْبٌ
رَكَعَاتٍ
بَيْضَةٍ
عَسَلًا
غَزَالٌ
سُوقٍ
وَسَادَةٌ
كَأْسٌ
يَدًا

تنوين فتح

تنوين كسر

تنوين ضم

ورقة عمل

المادة : قراءة وكتابة

اسم الطالبة:	الفصل
--------------	-------

حللي الكلمات ثم أعيدي كتابتها:

غُصْن		ن	غُصْد	غُصْن
.....	لُعْبَة
.....	كِتَاب
.....	شَمْس
.....	عُصْفُور

ورقة عمل

المادة : قراءة وكتابة

اسم الطالبة:	الفصل
--------------	-------

صلي حروف المد بالكلمة المناسبة ثم اكتبه في مكانه الصحيح:

ا

كَب...رُ

و...سِعُ

و

الرَّس...ل

يَز...رُ

ي

يَكْوَ...

ب...ب

ورقة عمل

المادة : قراءة وكتابة

اسم الطالبة:	الفصل:
--------------	--------

ضعي دائرة على الحرف الممدود كما هو موضح في الكلمة الأولى:

- الرِّياض

- بلاد

- وَطْني

- الإمارات

- فول

- فيل

- لسان

ورقة عمل

المادة : قراءة وكتابة

اسم الطالبة:	الفصل
--------------	-------

صلي اسم الإشارة بالكلمة المناسبة:-

كُرْسِي

هذا

نَافِذَةٌ

مُعَلِّمٌ

تَلْمِيذٌ

بِنْتٌ

هذه

أَبٌ

أُمٌّ

سَيَّارَةٌ

ورقة عمل

المادة : قراءة وكتابة

اسم الطالبة:	الفصل
--------------	-------

الكلمات	تنوين	تنوين	تنوين
جَمَل	جَمَلًا	جَمَلٍ	جَمَلٌ

خَالِد

مَدْرَسَة

مُدِير

زَهْرَة

حُبُوب

جَبَل

ورقة عمل

المادة : قراءة وكتابة

اسم الطالبة:	الفصل
--------------	-------

اكتب الكلمات حسب نوع المد:

النَّظَافَة - العُلُوم - يَطُوي

هَاتِفٌ - سُرورٌ - جَدِيدٌ

ي	و	ا
.....
.....
.....

ورقة عمل

المادة : قراءة وكتابة

اسم الطالبة:	الفصل
--------------	-------

اكتبى (ال) ، ثم اقرئى الكلمات، وتذكرى نوع اللام:

لام قمرية	القمر
لام شمسية	الشمس
.....	.. كتاب
.....	... سهم
.....	.. نخلة
.....	... وردة
.....	.. سيف
.....	... اذن

ورقة عمل

المادة : قراءة وكتابة

اسم الطالبة:	الفصل
--------------	-------

اجعلي الكلمة مرة بتتوين الفتح ومرة بتتوين
الكسر ومرة أخرى بتتوين الضم.

الكلمات	تتوين . .	تتوين - -	تتوين
جَمَلٌ	جَمَلًا	جَمَلِ	جَمَلٌ
خَالِدٌ
مَدْرَسَةٌ
مُدِيرٌ
زَهْرَةٌ
حُبُوبٌ
جَبَلٌ

ورقة عمل

المادة : قراءة وكتابة

اسم الطالبة:	الفصل
--------------	-------

صلي ثم اكتب الجملة مرة أخرى:

هَذَا جَبَلٌ

هَذِهِ شَجَرَةٌ

ذَلِكَ صَدِيقِي

أَنْتَ طَبِيبَةٌ

أَنْتِ طَبِيبٌ

ورقة عمل

المادة : قراءة وكتابة

اسم الطالبة:	الفصل
--------------	-------

اكتب الكلمات في الجدول حسب نوع التاء.
حَدِيقَةٌ - سَبَّوْرَةٌ - بَيْتٌ - غَرَسْتُ - خَاطَتْ
- لُعْبَةٌ - بِنْتُ .

التاء المفتوحة <u>ت</u>	التاء المربوطة <u>ة</u>
.....
.....
.....
.....

ورقة عمل

المادة : قراءة وكتابة وأناشيد

اسم الطالبة:	الفصل
--------------	-------

حوظي الحرف المشدد ثم صلي بالحركة المناسبة:

(ب)

يُصَلِّي

و

صَفَّ

و

مُنَّثَّ

و

سَبَّوْرَة

و

ضَبَّ

و

عَمَّا

و

ورقة عمل

المادة : قراءة وكتابة

الفصل	اسم الطالبة:
-------	--------------

رَبَّ

رَبَّ

رَبَّ

رَبَّ	رَبَّ
.....		أُمَّ
حُرَّ	حُرَّ

رَبَّ

رَبَّ

رَبَّ

.....	الرَّبَّ	الرَّبَّ
الرَّحْمَ	الرَّحْمَ
الرَّحْمَ	الرَّحْمَ

ورقة عمل

المادة : قراءة وكتابة

اسم الطالبة:	الفصل
--------------	-------

ضع الكلمات حسب نوع المهارة:
شجرة - هند - الدب - ثعلب - ذهب
عامل - البحر - مسجدا - ضب - رسول
حبا - جديد - ام .

ت	ة	ة	ة	ة	ال	الك
.....

ة	س	س	ي	و	ا
.....

ورقة عمل

المادة : قراءة وكتابة

اسم الطالبة:	الفصل
--------------	-------

حلي الكلمات ثم أعيد كتابتها:

.....				الفصل
.....	الإمارات
.....					بيت
.....						وز

ورقة عمل

المادة : قراءة وكتابة

اسم الطالبة:	الفصل
--------------	-------

صلي التاء بالكلمة ثم اكتبها: -

ة
ت
ة
ت

نَحَدُ.....
حَو.....
بَنْدُ.....
مِسْطَرَّ.....

ورقة عمل

المادة : قراءة وكتابة

اسم الطالبة:	الفصل
--------------	-------

أدخلي (ال) على الكلمة كما في المثال الأول:-

الصف	صَفَّ
.....	قَلَمٌ
.....	وَرَقَةٌ
.....	يَدًا
.....	طِفْلٌ
.....	دُبَّاءٌ

ورقة عمل

المادة : قِراءة وِكتابة

اسم الطالبة:	الفصل
--------------	-------

حلي الكلمات التالية ثم أعيد كتابتها:

.....			الطَّرِيق
.....			الشَّارِع
.....			المُشاة
.....			السَّيَّارات
.....			الذَّاهِبَة

ورقة عمل

المادة : قِرَاءة و كِتَابَة

الفصل	اسم الطالبة:
-------	--------------

رتبي أيام الأسبوع حسب التسلسل
الثلاثاء - الخميس - الأربعاء - الأحد - السبت - الإثنين - الجمعة.

السبت	١
.....	٢
.....	٣
.....	٤
.....	٥
.....	٦
.....	٧

ورقة عمل

المادة : قِرَاءة و كِتَابَة

اسم الطالبة:	الفصل	
--------------	-------	--

اكتبى المقطع الساكن فقط:

عَمِلْتُ	أَشْكُرُكَ	فَكَّرَ	كَتَبْتُ	سَاعِدْنِي	الْقِرَاءَةُ
.....

ورقة عمل

المادة : قِرَاءة و كِتَابة

اسم الطالبة:	الفصل
--------------	-------

رتبي ما يلي:

١- جزيلاً - أشكرك - شكراً

.....

٢- فرحاً - خالدٌ - جاء.

.....

٣- واجب - أنا - القِراءة - كتبتُ

.....

ورقة عمل

المادة : قِرَاءة و كِتَابَة

اسم الطالبة:	الفصل
--------------	-------

اضبطي الكلمات التالية بالشكل:
أمي تطبخ الطعام ، وأختي تساعد أمي

ضعي دائرة حول المقطع الممدود.
أُمِّي - التَعَاوُنُ - قَالَ - وَاحِد -
جَمِيعاً - الصَّحُون.

ورقة عمل

المادة : قِرَاءة و كِتَابة

الفصل	اسم الطالبة:
-------	--------------

اكتبى حسب المثال الأول:

طَعَامٌ	الطَّعَامُ
.....	مَطْبَخٌ
.....	الأَكْلَ
.....	الأَطْبَاقِ
.....	الصُّحُونِ
.....	السُّفْرَةَ

ورقة عمل

المادة : قِرَاءة و كِتَابَة

اسم الطالبة:	الفصل
--------------	-------

صلي حرف المدّ بالكلمة المناسبة ثمّ اكتبها:

يَط.....رُ

ا

عُصْف.....ر

قَب.....لَث

و

سَع.....دَة

كَل.....م

ي

مَسْر.....رَأ

ورقة عمل

المادة : قِرَاءة و كِتَابة

اسم الطالبة:	الفصل
--------------	-------

اكتبى الكلمات فى المكان المناسب حسب الحرف الأخير

جَمِيلَةٌ - قَلَمُهُ - فَرِاشَات - شَجَرَةٌ
حَدِيقَتُهُ - الْمُلوَنَةُ - زَهْرَةٌ - شَاهَدَتُ
- وَالِدَةٌ - يَدُهُ

ه	ت	ة	ة
.....
.....
.....
.....

ورقة عمل

المادة : قِرَاءة و كِتَابَة

اسم الطالبة:	الفصل
--------------	-------

ضعي دائرة على الحرف الأخير ثم اكتبي الكلمة في المكان المناسب:

سَأْوَرَةٌ - مَرَّةٌ - مَنزِلَةٌ -
بَيْتٌ - قَرَأْتُ - الْمَدْرَسَةُ

هَاءٌ هـ	تَاءٌ مَرْبُوطَةٌ ة	تَاءٌ مَفْتُوحَةٌ ت
.....
.....

ورقة عمل

المادة : قِرَاءة و كِتَابَة

الفصل	اسم الطالبة:
-------	--------------

ضعي الكلمات حسب نوع الطعام :

- جُبْن - حَلِيب - مَشْرُوبَات غَازِيَة - لَحْم - خُبْز -
حَلُوبَات - عِلْكَ - المُتَلَجَّات .

الطعام غير المفيد	الطعام المفيد
.....
.....
.....
.....

ورقة عمل

المادة : قِرَاءة و كِتَابَة

اسم الطالبة :

حلي الكلمات التالية ثم أعيدي كتابتها:

_____			_____	_____	_____	_____	الغذاء
_____			_____	_____	_____	_____	الطعام
_____			_____	_____	_____	_____	مبكراً
_____	_____	_____	_____	_____	_____	_____	الخضراوات
_____					_____	_____	كوباً
_____			_____	_____	_____	_____	اللحم

ضع إشارة (✓) أمام الكلمة على الإجابة الصحيحة

شمسية	قمرية	(ال) في الكلمة
		الْبَحْرَيْنِ
		الْمَمْلَكَةِ
		الْعَوْدَةِ
		الْوَالِدِ
		الرَّحْمَنِ
		الرَّحِيمِ
		السَّلَامِ
		الْعَرَبِيَّةِ
		السُّعُودِيَّةِ
		السَّنَوِيِّ
		الْمُؤْمِنِينَ
		الْمُسْلِمِينَ
		الشَّجَرَةِ
		الْقَمْحِ
		الرِّيَاضِيَّاتِ
		الْفِقْهِ
		النَّظَافَةِ
		الْأَذَى
		الْقَلَمِ
		الشَّرِيفِ
		الْجَمِيلِ
		الْمَنْظَرِ
		الْعَدْلِ
		الصَّحْرَاءِ
		الثُّغْلَبِ

شمسية	قمرية	(ال) في الكلمة
		الْأُسْرَةَ
		الْبَيْتِ
		الْكَثِيرَةَ
		التَّفُوقِ
		الْعَامِ
		التَّلَامِيذِ
		المَعْلَمِ
		العُطْلَةَ
		الْمَدْرَسَةَ
		الْفَتَى
		الشَّجَاعِ
		الْخَطَّابِ
		الزُّبَيْرِ
		الْعُلَمَاءِ
		الْعِلُومِ
		التَّوْحِيدِ
		الصَّبِيِّ
		الطَّرِيقِ
		المُصْحَفِ
		الْحَشَائِشِ
		الزُّبَيْرِ
		السِّيَّارَاتِ
		الأَوَّلِ
		الثَّانِي
		الفِكْرَةَ