

صفر

الحروف Letters



● كما وعدناكم البدء من الصفر والأهم من ذلك أن الأسلوب سيكون سلسا ومتدرجا في غاية السهولة كما ستلاحظون إن شاء الله

الحروف الكبيرة CAPITAL LETTERS

A B C D E F G H I J K L M N O P
Q R S T U V W X Y Z

www.almanahj.com

small letters

الحروف الصغيرة

a b c d e f g h i j k l m n o p
q r s t u v w x y z

● حروف العلة (vowel letters): هي التي ننطقها بإخراج الهواء بلا تضيق أو إغلاق للخم أو الحلق، وهي: a, e, i, o, u

● الحروف الساكنة (consonant letters): بقية الحروف

● من المقولات الطريفة: الحيوانات المتوحشة تنطق حروف العلة والإنسان وحده من يستطيع نطق الحروف الساكنة



ضمائر الفاعل

Subject Pronouns

هي الضمائر التي تحل محل الفاعل

أنا	I
هو	He
هي	She
هو - للجماد أو للحيوان (الذي لا نعرف هل هو ذكر أم انثى)	It
أنت / أنت / أنتما / أنتم / أنتن	You
نحن	We
هم (للشعر والجماد والحيوانات)	They

www.almanahj.com

ملاحظات:

- الضمير **I** يكتب دائما بحرف كبير سواء كان بأول الجملة او وسطها أما بقية الضمائر فتبدأ بحرف كبير اذا كانت في أول الجملة وحرف صغير في وسطها
- الضمير (**he , she**) يمكن استخدامه مع الحيوانات إذا عرفنا جنسها فمثلا إذا عرفنا أن القط ذكر فنستخدم معه **he** وإذا كان انثى فنستخدم معها **she** والسبب في كثرة استخدام الضمير **it** مع الحيوانات هو عدم معرفتنا لجنسها

سنشرح في الدرس القادم قاعدة بسيطة وطبعا سنستخدم عند شرحها بعض الكلمات وحتى تركزوا على فهم القاعدة سنطرح الكلمات الآن لتحفظوها فتتفرغوا في الدرس القادم لفهم القاعدة. كما أكدنا سابقا ان الحساب يتميز بالتدرج والسلاسة التامة لتسهيل التعلم



معناها	صفة (Adjective)
جيد	good
سيء	bad
جديد	new
قديم	old
كبير	big
صغير	small
طويل	long
قصير	short
مبكر	early
متأخر	late

معناها	صفة (Adjective)
قوي	strong
ضعيف	weak
نظيف	clean
قذر	dirty
سهل	easy
صعب	difficult
رخيص	cheap
غالي	expensive
سعيد	happy
حزين	sad

3

الفعل (يكون) am - is - are



الجملة في اللغة الإنجليزية يجب ان تحتوي على فعل. ولذلك إذا

أردت ان تقول « هو قصير » فلا تقل: **He short**

والصحيح ان تقول: **He is short** (هو يكون قصير)

والفعل يكون (المضارع) له ثلاثة أشكال am - is - are

حيث يستخدم am مع الضمير (I) ويستخدم is مع الضمائر

(he, she, it) ويستخدم are مع الضمائر (you, we they)



والنفي تستخدم not :

الإثبات:

www.almanahj.com

I am not good أنا لست جيدا

He is not strong هو ليس قويا

She is not happy هي ليست سعيدة

It is not small هو ليس صغيرا

You are not weak أنت/أنتم لستم ضعفاء

We are not sad نحن لسنا حزينين

They are not bad هم ليسوا سيئين

I am good أنا جيد

He is strong هو قوي

She is happy هي سعيدة

It is small هو صغير

You are weak أنت/أنتم ضعفاء

We are sad نحن حزينون

They are bad هم سيئون



وإذا انتهت الكلمة بأحد الحروف التالية:
x ,s ,sh ,z ,ch فيكون الجمع بإضافة
es وذلك لتسهيل النطق لأن نهاية هذه
 الكلمات مشابهة في النطق لحرف **s**

معظم الأسماء نضيف لها
s فقط لتحويلها لجمع

صندوق صناديق كأس كؤوس
box → **boxes** **glass** → **glasses**

سيارة سيارات
car → **cars**

أمنية أمنيات ساعة يد ساعات
wish → **wishes** **watch** → **watches**

كتاب كتب
book → **books**

إذا انتهت الكلمة بحرف **y** وقبل **y** حرف
 ساكن فيكون الجمع بحذف **y** وبنبدالها بـ **ies**

هناك كلمات شاذة ليس
 لها قاعدة لتحويلها لجمع

عائلة عوائل
family → **families**

رجل رجال
man → **men**

اما اذا كان قبل **y** حرف علة نضيف **s** فقط

ولد اولاد
boy → **boys**

امرأة نساء
woman → **women**

سن أسنان
tooth → **teeth**



سنشرح في الدروس القادمة عددا من القواعد البسيطة وطبعا سنستخدم عند شرحها بعض الكلمات وحتى تركزوا على القاعدة سنطرح الكلمات الآن لتحفظوها فتفرغوا لاحقا لفهم القاعدة. كما أكدنا سابقا ان الحساب يتميز بالسهولة البالغة لأنه مندرج خطوة خطوة من الصفر إلى الأفضل (zero2best)



معناه	الفعل (verb)
يقرأ	read
ياكل	eat
يشرب	drink
يلعب	play
يسوق	drive
يطبخ	cook
يدرس	study
ينظر	look
يعمل	work
ينام	sleep
يذهب	go

معناها	الكلمة (noun)
صديق	friend
أخت	sister
أخ	brother
اب	father
ام	mother
مدرسة	school
مدرس/ة	teacher
بيت	house
كيس/حقيرة	bag
الآن	now
في	in

6 Possessive Adjectives

صفات الملكية



صفة الملكية	ضمير الفاعل
my	I
his	he
her	she
its	it
your	you
our	we
their	they

my house	بيتي
his house	بيته
her house	بيتها
its house	بيته
your house	بيتك
our house	بيتنا
their house	بيتهم

أمثلة :

My house is small

بيتي صغير

His car is old

سيارته قديمة

Her father is strong

أبوها قوي

Its room is small

غرفته صغيرة

Your bag is dirty

حقيبك متسخة

Our room is big

غرفتنا كبيرة

Their family is happy

عائلتهم سعيدة

7 Demonstrative pronouns

ضمائر الإشارة




تستخدم للإشارة إلى الأشخاص والأشياء ولا تتغير من ناحية المذكر والمؤنث

this	(للمفرد القريب)	هذا أو هذه
that	(للمفرد البعيد)	تلك أو ذلك
these	(للجمع القريب)	هؤلاء (أو هذه للأشياء)
those	(للجمع البعيد)	أولئك (أو تلك للأشياء)

هذا صديقي

This is my friend



ذلك صديقي

That is my friend



هذه أختي

This is my sister



تلك أختي

That is my sister



هؤلاء إخواني

These are my brothers



أولئك إخواني

Those are my brothers



هذه كتب

These are books



تلك كتب

Those are books



الضمائر عموما في أي لغة تأتي بديلا عن الاسم. فمثلا في العربية نقول «**خالد** يذاكر» او نستخدم ضميرا بدل الاسم ونقول «هو يذاكر». كذلك حين نقول «**الطلاب** يلعبون» نستطيع استخدام ضمير ونقول «هم يلعبون» وهكذا.

أخذنا في درس رقم 1 ضمائر الفاعل:
(I-he-she-it-you-we-they) ونستخدم بعضها بدل الاسم:

www.almanahj.com

استخدام ضمير بدل الاسم

Ali is strong	➔	He is strong
Rawan is happy	➔	She is happy
Cars are expensive	➔	They are expensive

في شرح القواعد في الدروس القادمة قد نستخدم الضمير بدل الاسم او العكس فمثلا:

بدل He نستخدم Khalid

وبدل She نستخدم Reem

أو العكس، فلا تستغربوا

تكوين المضارع المستمر:

يستخدم هذا الزمن للتعبير عن حدث يقع الآن أي وقت الكلام:

I	+	am				
he , she, it	+	is	+	الفعل	+	ing
You , we, they	+	are				



He **is reading**

هو يقرأ

I **am reading**

أنا أقرأ

www.almanahj.com



Hanan **is eating** pizza

حنان تأكل بيتزا



They **are playing** now

هم يلعبون الآن



He **is driving** his car

هو يسوق سيارته

ودعونا نشرح المضارع المستمر بلهجتنا العامية: تلاحظون أنه في جميع أمثلة المضارع المستمر نقدر نستخدم معها كلمة "قاعد": «هو قاعد يقرأ» أو «حنان قاعدة تأكل» أو «هم قاعدين يلعبون» الخ. فنستخدم المضارع المستمر إذا كنا بلهجتنا العامية نقدر نستخدم كلمة «قاعد» في الجملة

ملاحظة: كثيرا ما يأتي مع المضارع المستمر كلمات مثل **now** و **look** :

Look! Amal is playing
My mother is cooking **now**

أنظر! أمل تلعب!
أمي تطبخ الآن.



طريقة نفي المضارع المستمر سهلة وتكون بوضع **not** :

He is **not** studying

هو ليس يذاكر

I am **not** playing

أنا لست ألعب

They are **not** reading

هم ليسوا يقرأون

وهكذا ...



طريقة تكوين السؤال في زمن المضارع المستمر سهلة وتكون ببدء الجملة بـ **am** أو **is** أو **are** بدلا من الفاعل:



She **is** cooking

Is she cooking?

هل هي تطبخ؟

I **am** playing

Am I playing?

هل أنا ألعب؟

They **are** studying

Are they studying?

هل هم يذاكرون؟

وهكذا ...

يستخدم للتعبير عن فعل يحدث بشكل دائم أو متكرر ولا يهم ان كان يحدث وقت الكلام أو لا، ولذا يختلف عن المضارع المستمر الذي درسناه. يأتي مع المضارع البسيط أحيانا عبارات مثل: "كل يوم"، (every day)، "كل صباح" (every morning) أمثلة:



أنا انام 6 ساعات كل ليلة
I sleep for 6 hours every night

وهذه عادة متكررة وهو الآن ليس نائما

أنا أذهب للمدرسة كل صباح!
I go to school every morning

فهذا فعل متكرر يوميا ولكن ليس شرطا أنه الآن يمشي للمدرسة.



ويستخدم المضارع البسيط أيضا للحقائق الدائمة مثل: الأرض تدور حول الشمس.



Reem **cooks** rice every day ريم تطبخ رز كل يوم

They **go** to school every morning يذهبون للمدرسة كل صباح

ملاحظة: حرف s يضاف للفعل في حالات المفرد الغائب (he, she, it) أما البقية (I, you, we, they) فلا يأتي مع الفعل حرف s



12 Present Simple Tense (2) المضارع البسيط @zero2best

نفي المضارع البسيط

شرحنا في الدرس السابق المضارع البسيط وخصائصه مايلي :

وفي حالة I , you , we , they

أنا أَلعب	I play
أنت تلعب	You play
نحن نلعب	We play
هم يلعبون	They play

do not للنفي نستخدم

أنا لا أَلعب	I do not play
أنت لا تلعب	You do not play
نحن لا نلعب	We do not play
هم لا يلعبون	They do not play

في حالة it , she , he

هو يلعب	He plays
هي تلعب	She plays
هو يلعب	It plays

للنفي نستخدم **does not** ونحذف **s** من الفعل (أي نرجعه لأصله)

هو لا يلعب	He does not play
هي لا تلعب	She does not play
هو لا يلعب	It does not play

أمثلة:

هم لا يذهبون للمدرسة They **do not** go to school

ريم لا تطبخ رز كل يوم Reem **does not** cook rice every day

ملاحظة: **does not** تختصر: **doesn't** و **do not** تختصر **don't**



تكوين أسئلة في زمن المضارع البسيط

شرحنا في الدرس 11 المضارع البسيط وخصائصه مايلي :

وفي حالة I , you , we , they

أنا ألعب	I play
أنت تلعب	You play
نحن نلعب	We play
هم يلعبون	They play

لتكوين سؤال نبدأ بـ **Do**

هل أنا ألعب؟	Do I play ?
هل أنت تلعب؟	Do you play ?
هل نحن نلعب؟	Do we play ?
هل هم يلعبون؟	Do they play ?

في حالة it , she , he

هو يلعب	He plays
هي تلعب	She plays
هو يلعب	It plays

لتكوين سؤال نبدأ بـ **Does** ونحذف **s** من الفعل (أي نرجعه لأصله)

هل هو يلعب؟	Does he play ?
هل هي تلعب؟	Does she play ?
هل هو يلعب؟	Does it play ?

أمثلة:

- هل هو يعمل في الرياض؟ Does he work in Riyadh ?
 هل يذاكرون كل يوم؟ Do they study every day ?
 هل روان تشرب بيبسي؟ Does Rawan drink Pepsi ?

14 الفرق بين المضارع المستمر والبسيط @zero2best

المضارع البسيط

- فعل يحدث بشكل دائم أو متكرر ولا يهم ان كان يحدث وقت الكلام أو لا:

I play every week
أنا أعب كل أسبوع!



فهذا فعل متكرر ولكن ليس شرطا أنه الآن يلعب

- ويستخدم أيضا لوصف حقيقة من الحقائق:
The earth goes round the sun
الأرض تدور حول الشمس
- وأيضا يستخدم للأفعال التي تعبر عن الشعور
مثل: love ، like (I love my mother)

المضارع المستمر

الفعل يحدث وقت الكلام أي أننا نركز على اللحظة الحالية:

I am playing now
أنا أعب الآن!



Khalid is reading



Ahmed is swimming



ابتكرنا طريقة طريفة لمعرفة الفرق بينهما وسنشرحها **بلهجتنا**: تلاحظون انه في جميع أمثلة المضارع المستمر نقدر نستخدم معها كلمة «قاعد»: «أنا قاعد العب» أو «خالد قاعد يقرأ» أو «أحمد قاعد يسبح» أما أمثلة المضارع البسيط فما تضبط معها كلمة «قاعد» فما نقدر نقول «أنا قاعد احب أمي» أو «أنا قاعد أعب كل أسبوع» أو «الأرض قاعدة تدور حول الشمس»

المطلوب مراجعة درس: 9 و 10 وحفظ هذه الأفعال. سنطبق المضارع المستمر باستخدام هذه الأفعال الجديدة. مثال للسؤال:

كيف تقول بالإنجليزية: هم يتحدثون الآن

الجواب: They are talking now



يكتب	write
ينظف	clean
يجيء	come
يسبح	swim
يشاهد	watch
ينتظر	wait
يفتح	open
يغلق	close
يريد	want
يسأل	ask
يتابع	follow

يزور	visit
يحب/يحبيب	like
يساعد	help
يسمع	hear
يجد	find
يصلي	pray
يستمع	listen
يتحدث	talk
يفكر	think
يفعل	do
ينظر	look

www.almanahj.com

المطلوب مراجعة درس: 11 و 12 و 13 . ذكرنا في تلك الدروس أنه يكثر مع زمن المضارع البسيط استخدام احوال التكرار مثل: every day (كل يوم), every morning (كل صباح) وهذه أمثلة أخرى لأحوال التكرار:



دائما	always	100%	I always study.
عادة	usually	90-99%	Reem usually eats rice.
في أكثر الأحيان	often	75-90%	He often helps his brother
بعض الأحيان	sometimes	25-75%	We sometimes watch TV
نادرا	rarely	1-10%	She rarely drinks Pepsi
لا أبدا	never	0%	I never listen to music.

(ملاحظة: تأتي أحوال التكرار عادة قبل الفعل كما في الأمثلة السابقة)

أمثلة للسؤال على الدرس: كيف تقول بالإنجليزية:

الجواب: She always drinks coffee	هي دائما تشرب قهوة
الجواب: He rarely cleans his room	هو نادرا ما ينظف غرفته
الجواب: They never eat Shawarma	هم لا يأكلون شاورما أبدا



اشتريت
السيارة !



اشتريت
سيارة !



في الحالة الأولى قال لزوجته "اشتريت سيارة" وفي الحالة الثانية أضاف أداة التعريف (ال) وقال اشتريت السيارة ! فما الفرق؟ الفرق أنه في الحالة الأولى يتحدث عن سيارة غير محددة (نكرة) وفي الحالة الثانية يتحدث عن سيارة محددة تعرفها زوجته. وكذلك في اللغة الإنجليزية إذا تكلمت عن شيء محدد ومعين يعرفه من تحدته تستخدم أداة التعريف (the) وإذا تكلمت عن شيء غير محدد تستخدم أداة التنكير (a أو an)



I am reading
the book
أنا أقرأ الكتاب



I am reading
a book
أنا أقرأ كتابا



في الحالة الأولى يخبر صديقه أنه يقرأ كتابا (غير محدد) ولذا استخدم أداة التنكير (a) وفي الحالة الثانية يخبر صديقه أنه يقرأ كتابا محددًا يعرفه صديقه ربما لأنهم تحدثوا عنه قبل ذلك أو أنه أهداه إياه أو أنه يعرفه لأي سبب، ولذا استخدم أداة التعريف (the)

تستخدم قبل الاسم المفرد الذي يبدأ بحرف ساكن
(a, e, i, o, u جميع الحروف ساكنة عدا)

a



a book ✓

a books ✗

a apple ✗

a car ✓

لأن books جمع

لأن apple تبدأ بحرف متحرك

I am reading a book ✓

I am reading a books ✗

أدوات التنكير لا تستخدم مع الجمع

I am reading books ✓

تستخدم قبل الاسم المفرد الذي يبدأ بحرف علة (متحرك)
("a, e, i, o, u") وذلك لتسهيل النطق

an



an apple ✓

an apples ✗

an cat ✗

an egg ✓

لأن apples جمع

لأن cat تبدأ بحرف ساكن

I am eating an apple ✓

I am eating an apples ✗

أدوات التنكير لا تستخدم مع الجمع

I am eating apples ✓

يستخدم للتعبير عن حدث وقع وانتهى في الماضي. وفي كثير من الأحيان يأتي في الجملة تاريخ أو كلمات تشير للوقت الذي حصل فيه الحدث مثل:

قبل سنتين مضت **two years ago**

أمس **yesterday**

في عام 2007 **in 2007**

الأسبوع الماضي **Last week**



مثال للماضي البسيط: أنا لعبت أمس **I played yesterday**

لاحظوا أننا استخدمنا الماضي من الفعل **play** ويكون ذلك غالباً بإضافة «**ed**» إلى الفعل:

يلعب **play**
لعب **played**

يزور **visit**
زار **visited**

ينظف **clean**
نظف **cleaned**

وهناك أفعال شاذة، الماضي منها ليس له قاعدة. أمثلة:

يذهب **go**
ذهب **went**

يكتب **write**
كتب **wrote**

يرى **see**
رأى **saw**

he, she, it, I,
you, we, they

+

الفعل الماضي
(غالباً بإضافة "ed" للفعل)

تكوين
الماضي البسيط:

Khalid **played** yesterday

خالد لعب أمس

Reem **visited** her mother last week

ريم زارت أمها الأسبوع الماضي

I **went** to Makkah in 1434

أنا ذهبت إلى مكة في 1434

20

Past Simple Tense

الماضي البسيط (2)

@zero2best

لمعظم الأفعال يكون الماضي بإضافة **ed** إلى الفعل. أمثلة:

الفعل	الماضي	المعنى
watch	watched	شاهد
help	helped	ساعد
cook	cooked	طبخ
look	looked	نظر
live	lived	عاش
use	used	استخدم
smile	smiled	ابتسم

الفعل	الماضي	المعنى
talk	talked	تكلم
walk	walked	مشى
start	started	بدأ
work	worked	عمل
clean	cleaned	نظف
visit	visited	زار
ask	asked	سأل

www.almanahj.com

إذا انتهت الكلمة بحرف **y** وقبل **y** حرف ساكن فإن **y** تقلب **i**

study	studied	درس
try	tried	حاول
cry	cried	بكى

لكن إذا انتهت الكلمة بحرف **y** وقبله حرف متحرك (علة) فإن **y** تبقى كما هي

play	played	لعب
stay	stayed	مكث

مثال للسؤال على الدرس:

كيف تقول بالإنجليزية: ساعدت أخي

I am Sorry!!!!

الجواب : I helped my brother

هناك أفعال شاذة، الماضي منها ليس له قاعدة. أمثلة :



الفعل	الماضي	المعنى
go	went	ذهب
write	wrote	كتب
see	saw	رأى
read	read	قرأ
eat	ate	أكل
drink	drank	شرب
buy	bought	اشترى
drive	drove	ساق
find	found	وجد

الفعل	الماضي	المعنى
make	made	صنع
pay	paid	دفع مالا
say	said	قال
tell	told	أخبر
send	sent	أرسل
sleep	slept	نام
speak	spoke	تحدث
take	took	أخذ
give	gave	أعطي

I **wrote** a letter yesterday

Hasan **gave** his brother a book

They **bought** a car last week

Amal **sent** a gift to her mother

She **ate** pizza last night

He **slept** in his room

أنا كتبت رسالة أمس

حسن أعطى أخاه كتابا

اشتروا سيارة الأسبوع الماضي

أمل أرسلت هدية إلى أمها

هي أكلت بيتزا الليلة الماضية

هو نام في غرفته

نفي الماضي البسيط

شرحنا في الدروس السابقة الماضي البسيط وهذا مثال عليه:

He played yesterday

هو لعب أمس

لنفي نستخدم **did not** ونرجع الفعل لمصدره أي للفعل الأصلي بدون «ed» إلخ

ملاحظة: **did not**
تختصر: **didn't**

He **did not** play yesterday

هو لم يلعب أمس

ريم لم تنظف غرفتها Reem **did not** clean her room

هم لم يشتروا سيارة They **did not** buy a car

روان لم تزر هالة Rawan **did not** visit Halah

تكوين سؤال في زمن الماضي البسيط

لتكوين سؤال نبدأ بـ **Did** ونرجع الفعل لمصدره

هل لعب أمس؟

Did he play yesterday?

هل وجدوا سياراتهم؟ **Did they find their car?**

هل أروى تابعت زيرو تو بست؟ **Did Arwa follow zero2best?**

هل رأيت خالد أمس؟ **Did you see Khalid yesterday?**

الكتابة عموما تكون بحرف صغير عدا حالات محدودة بحرف كبير ومنها:



بداية الجملة

cars are expensive ❌

Cars are expensive ✓

أسماء الأشخاص والأماكن

I visited khalid ❌

I visited Khalid ✓

I went to kuwait ❌

I went to Kuwait ✓

الألقاب والدرجات العلمية إذا ذكر اسم صاحبها بعدها

king Salman ❌

King Salman ✓

doctor Ali ❌

Doctor Ali ✓

الضمير (I) دائما حرف كبير

Ali and i ate pizza ❌

Ali and I ate pizza ✓

أسماء الشركات والماركات

toyota, pepsi, ❌

Toyota, Pepsi, ✓

الشهور وأيام الأسبوع والأعياد والمواسم

February, saturday, ❌

February, Saturday, ✓



امام in front of

The man is **in front of** the car



خلف behind

The boy is **behind** the tree



بالقرب من near

The bus is **near** the house



بجوار next to

The bag is **next to** the chair



تحت under

The ball is **under** the chair



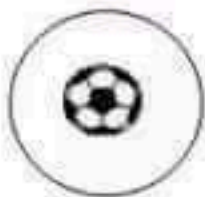
Bank

street

Hospital

مقابل opposite

The bank is **opposite** the hospital



في in

The ball is **in** the circle



على on

The boy is **on** the chair



بين between

The ball is **between** the chairs

سنأخذ في الدرس القادم إن شاء الله حروف الجر الخاصة بالوقت وقبل ذلك علينا معرفة هذه المفردات المتعلقة بالوقت والتي سنستخدمها في الدرس القادم:

Week days أيام الأسبوع

السبت	Saturday
الأحد	Sunday
الاثنين	Monday
الثلاثاء	Tuesday
الأربعاء	Wednesday
الخميس	Thursday
الجمعة	Friday

الأشهر الميلادية Gregorian Months

1- January	7- July
2- February	8- August
3- March	9- September
4- April	10- October
5- May	11- November
6- June	12- December



مساء evening

بعد الظهر afternoon

الليل night

ربيع spring

صيف summer

خريف autumn

شتاء Winter

يوم day

اسبوع week

شهر month

سنة year

ساعة hour

دقيقة minute

صباح morning

26

Prepositions of Time

حروف الجر (الوقت)

@zero2best

(in, on, at) حروف جر تستخدم للموقع وأيضا للوقت وهنا سنشرح استخدامها للوقت:



↓ at	قصير on	وقت طويل in
تستخدم غالبا في الأوقات الدقيقة	تستخدم غالبا مع الأيام والتواريخ	تستخدم غالبا في الأوقات الطويلة كالشهر والسنين
at 7:00 a.m.	on Saturday, Sunday..	in February
at one o'clock	on Thursdays	in winter
at sunset	on 20 September	in 2013
at sunrise	on Monday morning	والأوقات الطويلة خلال اليوم نفسه:
at the moment	on Eid Day	in the morning
(استثناء) تستخدم في:		in the afternoon
at night	@zero2best	in the evening

I visited my uncle **on** Thursday

I wake up **at** 4:00 am every day

We went **in** the morning

He stayed in Abha **in** summer

He bought a car **on** 23 February

I took a photo **at** sunset

Asmaa graduated **in** 2014

زرت خالي في يوم الخميس

استيقظ الساعة الرابعة كل يوم

ذهبنا في الصباح

بقي في أبها في الصيف

اشترى سيارة في 23 فبراير

التقطت صورة عند غروب الشمس

اسماء تخرجت في 2014

I am Sorry !!!!!

تستخدم في حالة المفعول به وتأتي بعد الفعل أو حرف الجر. هذه الضمائر في اللغة العربية تكون متصلة بالفعل: أنا رأيتَه

هنا في اللغة العربية حرف **هاء** هو ضمير (المفعول به) واتي متصلا بالفعل أما في اللغة الإنجليزية فيأتي منفصلا: **I saw him** (أنا رأيتَه)

وهذه ضمائر الفاعل التي أخذناها سابقا وما يقابلها من ضمائر المفعول به:

www.almanahj.com

أمثلة :

Ahmed helped me	أحمد ساعدني
Ahmed played with him	أحمد لعب معه
Ahmed talked to her	أحمد تحدث إليها
Ahmed took it	أحمد أخذه
Ahmed loves you	أحمد يحبك
Ahmed sent a gift to us	أحمد أرسل هدية لنا
Ahmed visited them	أحمد زارهم

ضمير المفعول به	ضمير الفاعل
me	I
him	he
her	she
it	it
you	you
us	we
them	they

عندما شرحنا الماضي البسيط: **I played yesterday** (أنا لعبت أمس) استخدمنا الماضي من الفعل **play** وهو التصريف الثاني للفعل، وهناك تصريف ثالث للفعل يستخدم في زمن **المضارع التام** الذي سنشرحه غدا ونريد أن تعرفوه تماما لتركزوا على درس الغد.



لمعظم الأفعال: التصريف الثالث هو نفس التصريف الثاني ويكون بإضافة **(ed)** إلى الفعل:

المعنى	الفعل	الماضي (التصريف الثاني)	التصريف الثالث
يلعب	play	played	played
ينظف	clean	cleaned	cleaned
يمشي	walk	walked	walked



وهناك أفعال شاذة، التصريف الثالث والثاني منها ليس له قاعدة، وهذه أمثلة لها:

المعنى	الفعل	الماضي (التصريف الثاني)	التصريف الثالث
يأكل	eat	ate	eaten
يذهب	go	went	gone
يفقد	lose	lost	lost
يرى	see	saw	seen
يشترى	buy	bought	bought
يأخذ	take	took	taken



له عدة استخدامات وأهمها التعبير عن فعل حصل في الماضي ولازال أثره موجودا فمثلا تدعو شخصا للطعام فيعذر قائلا " لقد أكلت " فهنا للفعل أثر وهو أنه مازال شبعانا. قاعدة المضارع التام كما يلي:



هو قد أكل 2 برجر He has eaten 2 burgers

He, she, it +

has

التصريف الثالث للفعل
(غالبا بإضافة "ed" للفعل
عدا الأفعال الشاذة)

I, You, we, they +

have

www.almanahj.com

لكن لو قلنا أنه أكل 2 برجر أمس فهنا الفعل لا أثر له ويهمنا وقت حدوثه (أمس) ولذا نستخدم الماضي البسيط. (راجع درس 19): He ate 2 burgers yesterday



I lost my son yesterday
فقدت ولدي أمس



I have lost my son
لقد فقدت ولدي



في الحالة الأولى استخدم المضارع التام ليخبر الشرطي أنه قد فقد ابنه (والأثر أن ابنه الآن مفقود) لكن في الحالة الثانية بعد عدة أيام حين يخبر الناس عن قصة فقد ابنه فإنه يستخدم الماضي البسيط لأنه لا أثر للفعل (لأنه وجد ابنه) والمهم وقت الحدوث

هذه مجموعة من الأفعال الشاذة وتصريفها الثاني (الماضي الذي يستخدم مع الماضي البسيط) وتصريفها الثالث (الذي يستخدم في المضارع التام):



المعنى	الفعل	الماضي	التصريف الثالث	المعنى	الفعل	الماضي	التصريف الثالث
يعرف	know	knew	known	يصنع	make	made	made
يذهب	go	went	gone	يقول	say	said	said
يكتب	write	wrote	written	يخبر	tell	told	told
يرى	see	saw	seen	يرسل	send	sent	sent
يقرأ	read	read	read	يفقد	lose	lost	lost
يأكل	eat	ate	eaten	يأخذ	take	took	taken
يشرب	drink	drank	drunk	يعطي	give	gave	given
يشترى	buy	bought	bought	يغادر	leave	left	left
يقطع	cut	cut	cut	يقابل	meet	met	met
ينفق	spend	spent	spent	يبيع	sell	sold	sold
يجري	run	ran	run	ينام	sleep	slept	slept
يكسر	break	broke	broken	يتحدث	speak	spoke	spoken
يفعل	do	did	done	يدرس	teach	taught	taught
يسوق	drive	drove	driven	يصبح	become	became	become

السؤال سيكون جملة بالعربي تترجمونها للإنجليزي وبها فعل من هذه الأفعال فاحفظوها.

مثال: كيف تقول بالإنجليزية: لقد أنفقت مالي. الجواب: I have spent my money.

كما ذكرنا يستخدم المضارع التام لفعل حصل في الماضي ولكن الفعل مازال أثره موجود وله وارتباط بالحاضر ولذا سمي (مضارع تام). مثلا خالد أخذ كرة أخيه محمد. غضب محمد وذهب ليخبر أباه،

**Khalid has
taken my ball**



فإنه يستخدم المضارع التام لأن أخذ الكرة مرتبط بالحاضر وجعله بدون كرة:



أما لو مر الوقت ورجعت الكرة لمحمد ثم روى القصة وقال مثلا: "خالد أخذ كرتي أمس" فهنا يستخدم الماضي البسيط:

**Khalid took my
ball yesterday**



www.almanahj.com

وهناك استخدام ثاني للمضارع التام للإبلاغ بخبر جديد حدث قبل قليل. ولذا يكثر استخدامه في نشرة الأخبار عند إذاعة أخبار جديدة

The Police have arrested 5 criminals
الشرطة قد اعتقلوا 5 مجرمين



هنا عندما أذيع الخبر كان خيرا جديدا طبعا ولذا استخدم المضارع التام. ولكن لو كان ما يعرض في التلفزيون مثلا فيلم وثائقي يروي أشياء تاريخية فهنا يستخدم الماضي البسيط. مثال:

Hitler attacked Russia in 1941

هتلر هاجم روسيا في 1941

اهداء مدونة وجروب وصفحة مذكرات تعليمية



attack يهاجم

criminal مجرم

arrest يعتقل

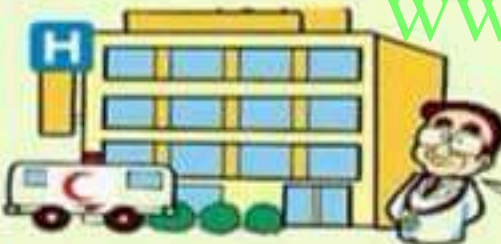
Police شرطة: معاني الكلمات

في الدرس السابق ذكرنا استخدامين للمضارع التام ونكمل بقية الاستخدامات:
اهداء مدونة وجروب وصفحة مذكرات تعليمية



الاستخدام الثالث: يستخدم المضارع التام لوصف وضع بدأ في الماضي ولازال مستمرا إلى الآن. مثال: أحمد يعيش الآن في الرياض ويخبر زميله أنه مازال يعيش في الرياض منذ عام 1427 هـ

I have lived in Riyadh since 1427
لقد عشت في الرياض منذ عام 1427



I have worked
here for 5 years
لقد عملت هنا لمدة
خمس سنوات

مثال آخر: الدكتور لا زال يعمل الآن بالمستشفى. ويقول أنه قد عمل في المستشفى لمدة خمس سنين



I have known
Hanan since 1420
لقد عرفت حنان منذ
(عام) 1420

وهنا سمر تخبرنا عن صديقتها حنان وانها تعرفها منذ عام 1420

ملاحظة: يكثر استخدام كلمتي **since** (منذ) و **for** (لمدة) مع المضارع التام. عادةً **since** لا تستخدم إلا مع المضارع التام أما **for** فتستخدم معه ومع غيره

طريقة نفي المضارع التام سهلة وتكون بوضع **not**:

He has **not** played

هو لم يلعب

I have **not** played

أنا لم أَلعب

They have **not** played

هم لم يلعبوا

وهكذا ...



أيضا تكوين السؤال سهل ويكون ببدء الجملة بـ **have** أو **has** بدلا من الفاعل:

www.almanahj.com

She **has** slept

→ **Has** she slept?

هل قد نامت؟

Ahmed **has** played

→ **Has** Ahmed played?

هل أحمد قد لعب؟

They **have** arrived

→ **Have** they arrived?

هل قد وصلوا؟

وهكذا..

اهداء مدونة وجروب وصفحة مذكرات تعليمية

أمثلة للسؤال على الدرس: **كيف تقول بالإنجليزية:**

هل هي قد درست اللغة الإنجليزية؟ الجواب: Has she studied English language?

الجواب: He has not told me

هو لم يخبرني

الجواب: Have you met my father?

هل قد قابلت أبي؟

الجواب: They have not visited their mother

هم لم يزوروا أمهم

الجواب: Have you seen Ahmed?

هل قد رأيت أحمد؟

34 مقارنة بين الماضي البسيط والمضارع التام

zero 2 best

المضارع التام Present Perfect

• يستخدم لفعل حصل في الماضي ولكن الفعل حدث قبل قليل أو له ارتباط أو أثر في الحاضر. أي أننا نركز على النتيجة الحالية لهذا الفعل:

He, she, it + has
I, you, we, they + have

التصريف الثالث للفعل

He has eaten 2 burgers

لقد أكل 2 برجر



أكل البرجر

الآن شعبان

في المضارع التام لا يهمنا وقت الحدث ولكن يهمنا وقوع الحدث ونتيجته الحالية

الماضي البسيط Past Simple

يستخدم للتعبير عن حدث وقع وانتهى منذ فترة في الماضي ويذكر في الغالب وقت الحدث في الماضي (أمس، يوم الخميس، الأسبوع الماضي، عام 2003، السنة الماضية إلخ)

he, she, it, I, you, we, they +

الفعل الماضي (التصريف الثاني)

He ate 2 burgers yesterday

أكل 2 برجر أمس

أكل البرجر

أمس

الآن

قاعدة مهمة: إذا ذكر في الجملة زمن في الماضي مثل:

(yesterday, last week, last year,) أو فهم من الجملة الرجوع إلى زمن معين في الماضي فإننا يجب أن نستخدم الماضي البسيط ولا نستخدم المضارع التام

قاعدة المستقبل باستخدام will هي كما يلي:



he, she, it, I,
you, we, they

+

will

+

الفعل
(التصريف الأول)

I will Help you

سوف أساعدك

He will become famous

سوف يصبح مشهورا

Reem will visit her aunt

ريم سوف تزور خالتها

Hasan will pass the exam

حسن سوف يجتاز الامتحان

www.almanahj.com

طريقة النفي: سهلة وتكون بوضع not:



ملاحظة: will not تختصر: won't
مثال: He won't play

He will not play

هو لن يلعب

They will not come

هم لن يأتوا

طريقة تكوين السؤال: تكون ببدء الجملة ب will بدلا من الفاعل:



اهداء مدونة وجروب وصفحة مذكرات تعليمية

They will play
Ahmed will travel

Will they play?

هل سيلعبون؟

Will Ahmed travel?

هل سيسافر أحمد؟

ملاحظة: هناك عدة طرق للحديث عن المستقبل وهناك اختلافات في استخداماتها ولكن في هذه المرحلة سنحاول تبسيطها للتسهيل على المتابعين ثم نفصل لاحقا للمتقدمين.

هذه الطريقة مشابهة للطريقة التي أخذناها بالدرس السابق (will) وغالبا يمكن استخدام كليهما للحديث عن المستقبل وهناك بعض الفروقات بينهما وسنأخذها في الدرس القادم.

قاعدة المستقبل باستخدام (am/is/are) + going to هي:



I	+	am	+	going to	+	الفعل (التصريف الأول) (المصدر)
He, she, it	+	is				
You, we they	+	are				

www.almanahj.com

I am going to help you

سوف أساعدك

They are going to visit their aunt

هم سيزورون خالتهم

Hasan is going to pass the exam

حسن سوف يجتاز الامتحان

اهداء مدونة وجروب وصفحة مذكرات تعليمية

طريقة النفي: سهلة وتكون بوضع not:

He is not going to play

هو لن يلعب

My friends are not going to come

أصدقائي لن يأتوا

طريقة السؤال: ببدء الجملة بـ am أو is أو are بدلا من الفاعل:

They are going to play → Are they going to play?

هل سيلعبون؟

Ahmed is going to travel → Is Ahmed going to travel?

هل سيسافر أحمد؟



أخذنا طريقتين للحديث عن المستقبل، الأولى باستخدام (will) والثانية باستخدام (going to) وكلاهما تعني (سوف) ويمكن غالبا استخدام كلا الطريقتين في كل أحوال الحديث عن المستقبل عدا حالتين خاصة بكل واحدة من الطريقتين كما يلي:



أهداء مدونه وجروب وصفحة مذكرات تعليمية

الحالة الثانية 2: عندما نتحدث عن

عمل ستقوم به في المستقبل ولديك تخطيط سابق للقيام به فتستخدم:

going to ولا تستخدم: will

مثال: جهزت لوازم الرحلة وتنوي

أن تخيم في البر وحين سألك صديقك ماذا ستفعل في الإجازة فإتك تقول:

I am going to camp
in the desert

لأن لديك تخطيط مسبق للرحلة . لكن لو قرر صديقك أن يخيم معك ففي هذه الحالة يستخدم will :

I will camp with you

لأنه لم يقرر أن يخيم معك إلا وقت الكلام ولم يكن له تخطيط مسبق

الحالة الأولى 1: عندما تقرر أنك سوف تقوم بعمل

معين في نفس وقت الكلام فيجب أن تستخدم: will ولا يمكن في هذه الحالة استخدام: going to

مثال: رأيت شخصا يحمل صندوقا ثقيلًا وأردت أن

تقول له (سوف أساعدك) فإتك تستخدم will لأنك لم تقرر المساعدة سوى الآن، فتقول:



I will help you



أو مثلا، قال لك شخص أن الهاتف يرن فإتك تقول: I will answer it (سأرد عليه)

ولا تقول: ~~X~~ I am going to answer it

لأنك لم تقرر الرد على الهاتف الا وقت الكلام. بينما تستخدم going to إذا كان هناك تخطيط مسبق

كما سترون في الحالة الثانية 2:

am/is/are تختصر عادة في المحادثة والكتابة غير الرسمية كما يلي:



أمثلة

I am

I'm

I'm reading

He is

He's

He's happy

She is

She's

She's playing

It is

It's

It's nice

You are

You're

You're correct

We are

We're

We're in Kuwait

They are

They're

They're strong

Yes, I'm.



تنبيه: لا يمكن استخدام الاختصارات في نهاية الجملة:

Yes, I am.



ويمكن استخدام الاختصارات في أي مكان غير نهاية الجملة:

I'm reading



I think he's happy



I have	I've
He has	He's
She has	She's
It has	It's
You have	You've
We have	We've
They have	They've

I have played



I've played

She has talked



She's talked

They have started



They've started

Yes, I have. ✓

Yes, I've. ✗

تنبيه: لا تستخدم الاختصارات في نهاية الجملة:

I think he's gone ✓



ويمكن استخدام الاختصارات في أي مكان غير نهاية الجملة:

I have	I've
He has	He's
She has	She's
It has	It's
You have	You've
We have	We've
They have	They've

I have played



I've played

She has talked



She's talked

They have started



They've started

Yes, I have. ✓

Yes, I've. ✗

تنبيه: لا تستخدم الاختصارات في نهاية الجملة:

I think he's gone ✓



ويمكن استخدام الاختصارات في أي مكان غير نهاية الجملة:

I will	I'll
He will	He'll
She will	She'll
It will	It'll
You will	You'll
We will	We'll
They will	They'll

تختصر بالنطق
وليس الكتابة

will

www.almanahj.com

- I will go to the market → I'll go to the market
- He will help you → He'll help you
- They will buy two cars → They'll buy two cars

تنبيه: لا تستخدم الاختصارات في نهاية الجملة: Yes, I'll. ❌ Yes, I will. ✓

ويمكن (بشكل عام) استخدام الاختصارات في أي مكان غير نهاية الجملة.

Can (فعل مساعد) يساعد فعل آخر في الجملة لبيان القدرة على شيء معين وله معان أخرى. القاعدة كما يلي:

he, she, it, I,
you, we, they

can

الفعل - التصريف الأول
(المصدر)

He can escape (هو) يستطيع أن يهرب

He can play

(هو) يستطيع أن يلعب

She can cook Indian food

(هي) تستطيع أن تطبخ أكل هندي

They can speak English

(هم) يستطيعون ان يتحدثوا الإنجليزية

طريقة تكوين السؤال والنفي

تكوين السؤال

www.almanahj.com

هل يستطيع أن يهرب؟ → He can escape → Can he escape?

النفي بوضع: cannot وتختصر can't

(هو) لا يستطيع أن يهرب He can't escape

I was swimming
when you called me!

كنت أسبح عندما اتصلت بي!



اتصلت بك امس وما رديت !!
I called you,
yesterday, and you
didn't answer!



www.almanahj.com

أمس

كنت أسبح

↑
اتصل

الآن

I, he, she, it

+

was

+

الفعل

+

ing

you, we, they

+

were

I was swimming

أنا كنت أسبح

قاعدة
الماضي
المستمر

طريقة تكوين السؤال والنفي

تكوين السؤال ببدء الجملة
by was أو were

www.almanahj.com

هل كان يذاكر؟ → **Was he studying?** → **He was studying**

النفي بوضع: **not** (وتختصر: **wasn't** أو **weren't**)

He was not studying

(هو) لم يكن يذاكر



Have

فعل مساعد (Auxiliary Verb)

وقد يستخدم **have** كفعال مساعد ليساعد الأفعال الأخرى على تكوين الجملة في زمن المضارع التام وغيره من الأزمنة التامة وفي هذه الحالة يأتي بعد **have** التصريف الثالث للفعال:

I **have** eaten pizza لقد أكلت بيتزا

He **has** eaten pizza لقد أكل بيتزا

وفي هذه الحالة **have** و **has** فعلا

مساعدان ليس لهما معنى وفائدتهما هي بيان زمن الفعل الرئيسي الذي يأتي بعدهما وهو في هذه الجملة (eaten)

فعل رئيسي (Main Verb)

قد يستخدم الفعل **have** كفعال رئيسي مثل غيره من الأفعال التي لها معنى مثل **go**, **drink**, **read** إلخ وفي هذه الحالة يكون معناه غالبا «يملك» والماضي منه هو: **had**

I **have** a car أنا أملك سيارة

I **had** a car أنا ملكت سيارة

I **will have** a car أنا سأملك سيارة

He **has** a car هو يملك سيارة

وله أيضا معان أخرى

تستخدم **has** مع المفرد الغائب: **he, she, it**

تستخدم **have** مع: **I, we, they, you**