




للعام الدراسي 2018 / 2019 الفصل الدراسي الثاني الصف: الأول المادة : اللغة العربية

## مراجعة للصف الأول

الشعبة : .....

الإسم : .....

[www.almanahj.com](http://www.almanahj.com)



# أُحِبُّ لُغَتِي

# حَرْفُ ص



## اكتب الحرف الناقص :



..... لاة



..... يام



..... دقة



..... ان



..... ل



..... مق



..... حون



..... ابون

## اصنّف الكلمات :

مَجِيدُ

صَمَوْدُ

بَصِيرُ

مَاجِدُ

مَزُونُ

صَاعِدُ

ي

و

ا

## أَكُونُ مِنْ الْحُرُوفِ كَلِمَاتٍ :



.....
.....
.....
.....

## أَحَلِّقُ الْكَلِمَاتُ إِلَى أَصْوَاتِ حُرُوفِهَا :


[www.almananij.com](http://www.almananij.com)

<input type="text"/>	<input type="text"/>	<input type="text"/>	<input type="text"/>	عَصَافِيرُ
<input type="text"/>	<input type="text"/>	<input type="text"/>		صَبُورُ
<input type="text"/>	<input type="text"/>			صَادَ

# حَرْفُ ( ض )



اَكْتُبُ الحَرْفَ النَّاقِصَ فِي الفَرَاغِ :



..... فِدَاعُ

..... بِي

..... رَسُّ



..... حَاكِي ..... [www.almanahj.com](http://www.almanahj.com) ..... أَرُّ

أَحْلِلُ الكَلِمَاتِ إِلَى أصْوَاتِ حُرُوفِهَا :

رَضَعَ			
ضَرِيرٌ			
أَضَعُ			
ضِفْدَعٌ			

# حَرْفُ ( ط )


اُكْتُبُ الْحَرْفَ النَّاقِصَ فِي الْفَرَاغِ:




فَـ.....



بَيْبُ.....



بَـ..... رِيْقُ



بَـ..... يَخُ



خَـ..... ي



نَـ..... ثُة

www.almanahj.com

أَقْرَأِ الْحَرْفَ مَعَ الْحَرَكَاتِ وَالْمُدُودِ ثُمَّ أَنْسَخْهَا :

ط	طُ	طِ	طَا	طُو	طِي




أكتب بخط جميل ثم أقرأ :-  
طريف طاووس لطيف.

أرتب الحروف وأكتب اسم الصورة :

ب ط ب ب



ر ط ه ل ن



# حَرْفُ ( ظ )



أَقْرَأِ الْحُرْفَ مَعَ الْحَرَكَاتِ وَالْمُدُودِ ثُمَّ أَنْسَخْهَا :

ظِي	ظِي
-----	-----

ظُو	ظُو
-----	-----

ظَا	ظَا
-----	-----

.....	.....
-------	-------

.....	.....
-------	-------

.....	.....
-------	-------

[www.almanahj.com](http://www.almanahj.com)



م...لة

أَضَعِ حَرْفَ الظَّاءِ ( ظ ) مَكَانَ النُّقْطِ :-



يحف.... مَعْتَا.....

رَفْ.....



أكتب بخط جميل ثم أقرأ :-  
حَزَنْتُ ظَرْيفَةً وَ ابْتَعَدْتُ.

أرَّتِبُ الحُرُوفَ وَأُكْتُبُ اسْمَ الصُّورَةِ :

ر ظ ف

www.almanahj.com



ا نة ظ ر





# حَرْفُ ع



اُكْتُبُ الحَرْفَ النَّاقِصَ فِي الفَّرَاقِ :



شار...



سب...ة



سا...ة




نب...



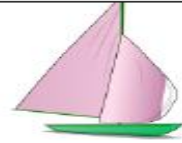
صير...



ث...ان



حام...



شرا...

أصِلُ الكَلِمَةَ بِشَكْلِ الحَرْفِ المُنَاسِبِ :

نعامة

ع

دمعة

يرفع


ع

عالم

عصيدة

ع

يسمع



أكتب بخط جميل ثم أقرأ :-  
يَعِيشُ عُنْبُرٌ مَعَ أُمِّهِ .


أرتب الحروف وأكتب اسم الصورة :

د ع س ة

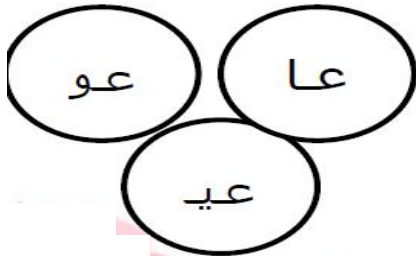


[www.almanahj.com](http://www.almanahj.com)

ر ع ف ص و



أختار المقطع المناسب :



..... د



..... را



..... مل

حَرْفُ ( غ )



اَكْتُبْ اسْمَ الصُّورَةِ :



اَكْتُبْ الْحَرْفَ الْمُنَاسِبَ :

[www.almanahj.com](http://www.almanahj.com)



أصبا....



يسل....



يوم....



صم....