

# كراسة الواجب

## اللغة العربية

الصف الأول

[www.almanahj.com](http://www.almanahj.com)

الفصل الدراسي الثاني

..... : الاسم
..... : الصف

إعداد المعلمة / فاطمة ربيع

أسمي الجميل : .....

ألون الصابونة و حرف ص بألواني الجميلة :-



□ □

/ /

التاريخ:-

حرف الصاد



أنسخ الحرف مع حركاته القصيرة و الممدود :-

ص صي

صُ صو

صَ صا

.....

.....


.....

أرسم دائرة حول الحرف (ص) مع المد ثم أكتبه



مَصَابِيحُ صَادَ عَصِيرٌ صَوْفٌ

[www.almanahj.com](http://www.almanahj.com)



أضع حرف الصاد (ص) مكان النقط :-



غوا.....

ع.....فور

قف.....

.....ندوق

أكتب بخط جميل ثم أقرأ :-

صَفَّقَ الْأَصْدِقَاءُ فَرِحِينَ .


أكتب اسم الصورة :-

[www.almanahj.com](http://www.almanahj.com)

قُّ و نُّ صَد د



نُّ نَّ بَ صَد و



أسمي الجميل : .....

ألون الضفدع و حرف ض بألواني الجميلة :-



ض

[www.almanahj.com](http://www.almanahj.com)





□ □

/ /

التاريخ:-

حرف الضاد



أنسخ الحرف مع حركاته القصيرة و الممدود :-



ضِ ضِي

ضُ ضُو

ضَ ضَا

.....

.....


.....

أرسم دائرة حول الحرف (ض) مع المد ثم أكتبه

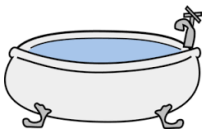


ضابطٌ رضيعٌ خضارٌ مغضوبٌ

[www.almanahj.com](http://www.almanahj.com)



أضع حرف الضاد (ض) مكان النقط :-



حو.....

خ.....ار

مري.....

فدع.....

أكتب بخط جميل ثم أقرأ :-

أَغْمَضَ ضَفْدَوْعٌ عَيْنَيْهِ.

أكتب اسم الصورة :-

[www.almanahj.com](http://www.almanahj.com)

رُ سَ ضِ




رُ خُ اَ ضِ



أسمي الجميل : .....

ألون الطيارة و حرف ط بألواني الجميلة :-



[www.almanahj.com](http://www.almanahj.com)





□ □

/ /

التاريخ:-

حرف الطاء



أنسخ الحرف مع حركاته القصيرة و الممدود :-



ط طي

ط طو

ط طا

.....

.....

.....

أرسم دائرة حول الحرف ( ط ) مع المد ثم أكتبه



طابور طين هطول عطار

[www.almanahj.com](http://www.almanahj.com)

ط ط

أضع حرف الطاء ( ط ) مكان النقط :-



ضابط.....



خياط.....



مخبز.....



طبيب.....

أكتب بخط جميل ثم أقرأ :-

طَريفٌ طاووسٌ لطيفٌ.


أكتب اسم الصورة :-

[www.almanahj.com](http://www.almanahj.com)

ب ب ط ب



ر ط ة ا ن



أسمي الجميل : .....

ألون الظبي و حرف ظ بألواني الجميلة :-



□ □

/ /

التاريخ:-

حرف الظاء



أنسخ الحرف مع حركاته القصيرة والمدودة:-



ظِي ظِ

ظُو ظُ

ظَا ظَ

.....

.....

.....

أرسم دائرة حول الحرف (ظ) مع المد ثم أكتبه



ظَاهِرٌ عَظِيمٌ حَظُوظٌ مِئْطَارٌ

[www.almanahj.com](http://www.almanahj.com)

ظ ظ  
ظ ظ


أضع حرف الظاء (ظ) مكان النقط:-



م...لة



يحف.... مَعْتَا.....



ف.....


أكتب بخط جميل ثم أقرأ :-

حَزِنْتُ ظَرِيفَةً وَ ابْتَعَدْتُ.

أكتب اسم الصورة :-

[www.almanahj.com](http://www.almanahj.com)

رَ ظَ فِ




رَ ظَ ةَ نَ اَ





أسمي الجميل : .....

ألون العنب و حرف ع بألواني الجميلة :-



[www.almanahj.com](http://www.almanahj.com)

□□

/ / التاريخ:-

حرف العين



أنسخ الحرف مع حركاته القصيرة و الممدود :-



عِي عِ

عُو عُ


عَا عَ

.....

.....

.....

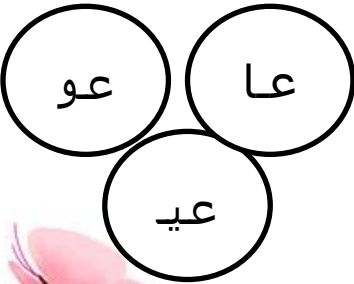
أرسم دائرة حول الحرف (ع) ثم أكتب الحرف



عسلُ تُعبانُ رُكعُ دموعُ

[www.almanahj.com](http://www.almanahj.com)

أضع المقطع الممدود المناسب للكلمة:-



..... د .

..... را

..... مل


أكتب بخط جميل ثم أقرأ :-

يَعِيشُ عَنبَرٌ مَعَ أُمِّهِ .


أكتب اسم الصورة :-

[www.almanahj.com](http://www.almanahj.com)

دَ عَ سَدَ ة



رَ عَ فَ صَدَ و



أسمي الجميل : .....

ألون الغيوم و حرف غ بألواني الجميلة :-



[www.almanahj.com](http://www.almanahj.com)



□ □

/ /

التاريخ:-

حرف الغين



أنسخ الحرف مع حركاته القصيرة و الممدود :-



غِ غِي

غُو غُ

غَا غَ

.....

.....

.....

أرسم دائرة حول الحرف (غ) مع المد ثم أكتب



غِيْرَة

شَغَوف

غَابَة

غَايَة

[www.almanahj.com](http://www.almanahj.com)

غ غ غ  
غ

أضع حرف الغين (غ) مكان النقط :-



أصْبَا.....

ي.....سل

.....يوم

صم.....




أكتب بخط جميل ثم أقرأ :-

غُرَابُ الْحَقْلِ لَوْنُهُ أَسْوَدُ جَمِيلٌ .

أكتب اسم الصورة :-

[www.almanahj.com](http://www.almanahj.com)

و غ ص ا



ز غ ا ل



أسمي الجميل : .....

ألون الفيل و حرف ف بألواني الجميلة :-



[www.almanahj.com](http://www.almanahj.com)



□□

/ / التاريخ:-

حرف الفاء



أنسخ الحرف مع حركاته القصيرة و الممدود :-



فِ في

فُ فو

فَ فا

.....

.....

.....

أرسم دائرة حول الحرف ( ف ) ثم أكتب الحرف




فراشة قفل هاتف حرف

[www.almanahj.com](http://www.almanahj.com)

أضع المقطع الممدود المناسب للكلمة:-



فو فا في



مَلْ..... ف

صوليا.....

ل.....


أكتب بخط جميل ثم أقرأ :-

فوفي فيلٌ صَغِيرٌ يَعِيشُ في الغَابَةِ.


أكتب اسم الصورة :-

www.almanahj.com

ر ف ا ش



أ ف ر



أسمي الجميل : .....

ألون القمر و حرف ق بألواني الجميلة :-





□ □

/ /

التاريخ:-

حرف القاف



أنسخ الحرف مع حركاته القصيرة والمدودة:-



قِ قَي

قُ قَو

قَا قَ

.....

.....

.....

أرسم دائرة حول الحرف (ق) مع المد ثم أكتبه



قال حَقود برتقالة صديقي

[www.almanahj.com](http://www.almanahj.com)

أضع حرف القاف (ق) مكان النقط:-



صدي...  
صديق

بر...  
برعد

طه...  
طه



أكتب اسم الصورة :-

[www.almanahj.com](http://www.almanahj.com)

فَ قَا صَّ




ا قَا بَ رِ



أسمي الجميل : .....

ألون الكرز و حرف ك بألواني الجميلة :-



[www.almanahj.com](http://www.almanahj.com)

□ □

/ /

التاريخ:-

حرف الكاف



أنسخ الحرف مع حركاته القصيرة و الممدود :-



ك كِ كِي

ك كُ كُو

ك كَا كَائِي

.....

.....

.....

أرسم دائرة حول الحرف (ك) مع المد ثم أكتب



كوبٌ كوخٌ كارثةٌ كيسٌ

[www.almanahj.com](http://www.almanahj.com)

ك كِ كِي

ك كُ كُو



أضع حرف الكاف (ك) مكان النقط :-



سِر.....

دِ.....

م.....تتب

رر.....

أكتب بخط جميل ثم أقرأ :-

يَكْنِسُ كوكو الأبيتَ كُلَّ يَوْمٍ .

أكتب اسم الصورة :-

[www.almanahj.com](http://www.almanahj.com)

سُنُّ نَا كَا



رُ كُ ي سِد





أسمي الجميل : .....

ألون اللحمة و حرف ل بألواني الجميلة :-



□□

/ / التاريخ:-

حرف اللام



أنسخ الحرف مع حركاته القصيرة و الممدود :-



لِ لِي

لُ لُو

لَ لَا

.....

.....

.....


أرسم دائرة حول الحرف ( ل ) ثم أكتب الحرف



عسلٌ ليمونٌ جلسَ فولٌ

[www.almanahj.com](http://www.almanahj.com)

أضع حرف الراء ( ل ) مع المد مكان النقط :-



ق.....ب

ج.....د

أ.....م


أكتب بخط جميل ثم أقرأ :-

انْطَلَقَ الْاَلْقَلَقُ يَعْْمَلُ بِلا كَلِّ وَ مَلِّ.

أكتب اسم الصورة :-

[www.almanahj.com](http://www.almanahj.com)

بَ عَ ثَ اُ

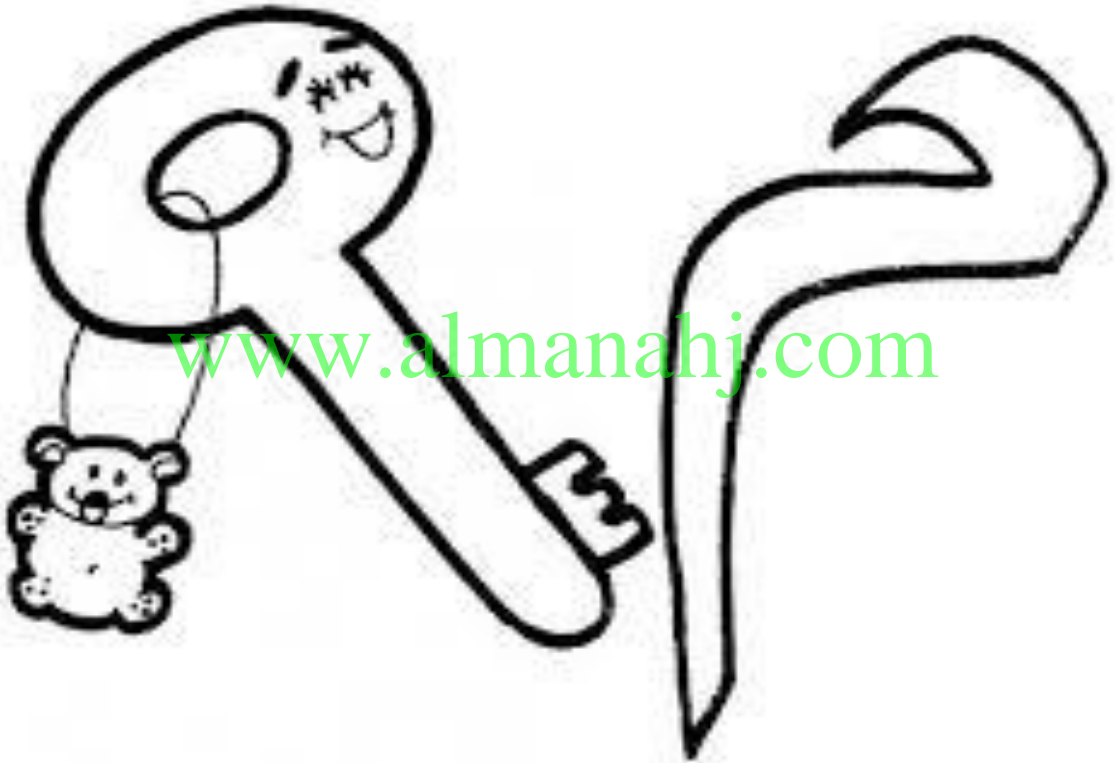


سَ اَ بَ لَ



أسمي الجميل : .....

ألون المفتاح و حرف م بألواني الجميلة :-



□□

/

/

التاريخ:-

حرف الميم



أنسخ الحرف مع حركتي الفتحة والضمة



مُ

مَ

مُ

مَ

.....

.....

.....

.....

أرسم دائرة حول الحرف ( م ) ثم أكتب الحرف



خَادِمٌ


عَلِمَ

عَمَّرَ

مَطَرٌ

[www.almanahj.com](http://www.almanahj.com)

أضع حرف ( مَ ، م ، م ، م ) مكان النقط :-



وسا.....

علد.....

ش.....س

افتاح...



أكتب بخط جميل ثم أقرأ :-

ذَهَبْتُ مَلِكَةً إِلَى الْمَدْرَسَةِ .

أكتب اسم الصورة :-

www.almanahj.com

ر م ض ي



ت ح ا م ف

