

اكتب العدد (1) أمام الكلمة التي فيها صوت قصير لحرف (س)، و العدد (2) أمام الكلمة التي فيها صوت طويل لحرف (س):

○
○
○
○
○
○
○

سجادة

حاسوب

ساحة

سجود

غسيل

سوق

مسافر

سهول

ملاحظة: قبل البدء بتجريد الحرف تخصص 5 دقائق لقراءة الطلبة للنص.

من وحي القاعدة التوراتية:



س + س ←

س + س ←

س + س ←

سا سو سي داس حاس سراب جراب تراب



اقرأ الحرف والمقطع والكلمة

س	س	س	س	س	س
سا	سو	ستر	ساتر	سحر	سحر
ساحر	ساخر	سرح	سارح	حسد	حسد
حاسد	سراب	سراج	اسر	اسد	جسد



أَتَعَلَّمُ كِتَابَةَ الْحَرْفِ (س)



سَمَكَةٌ

أَكْتُبُ حَرْفَ (س) بِحِطِّ جَمِيلٍ :

سَسُ سَسِ سَا سَوِ سِي

سَسُ سَسِ سَا سَوِ سِي



سَلْحَفَاءُ

سِتَارَةٌ

سَاجِدٌ

هَمُّ نَجَابٍ عِيدٌ يُحِبُّ أَنْ يَأْكَلَ الْكُرَّ.

ملاحظة للمعلمة : قبل البدء بكتابة الحرف تخصص 5 دقائق لقراءة نص الصفحة .



اتعلم القراءة

• اَتَدْرِبْ عَلَي قِرَاءَةِ النَّصِّ مَعَ مُعَلِّمَتِي :

شوشو شِبْلٌ نَشِيطٌ

شَاهِدْ شوشو شَبَكَةَ

تَشِعُّ كَشَمْسٍ مُشْرِقَةٍ

مَشَى عَلَيْهَا فَحَدَّثَتْ مُشْكَلَةَ

هَلْ تَعْرِفُ يَا صَدِيقِي مَنْ حَلَّ الْمَشْكَلَةَ؟

• اَتَدْرِبْ مَرَّةً أُخْرَى :

شوشو شِبْلٌ نَشِيطٌ. ★★ ★

شَاهِدْ شوشو شَبَكَةَ تَشِعُّ كَشَمْسٍ مُشْرِقَةٍ. ★★

مَشَى عَلَيْهَا فَحَدَّثَتْ مُشْكَلَةَ. ★

هَلْ تَعْرِفُ يَا صَدِيقِي مَنْ حَلَّ الْمَشْكَلَةَ؟ ★

★★ اقرأ بطلاقة. ★ اقرأ بوضوح وبنقة. ★ اقرأ دون تردد.

الدَّرْسُ الثَّلَاثُ عَشَرَ

ش



شوشو والشبكة الذهبية



أنا وحرف (ش)

2- أَسْمِعْ، ثُمَّ أَصْفِقْ مَرَّةً عِنْدَ سَمَاعِ صَوْتِ (ش) فِي أَوَّلِ الْكَلِمَةِ، وَمَرَّتَيْنِ فِي وَسْطِ وَأَخْرِ الْكَلِمَةِ:



أنا وحرف (ش)

أُسَمِّي الصُّورَ، وَأُحَدِّدُ اللَّيَّ يَبْدَأُ اسْمَهَا بِصَوْتِ الْحَرْفِ (ش):



• أُسَمِّي الصُّورَ، وَأُحَدِّدُ اللَّيَّ يَنْتَهِي اسْمَهَا بِصَوْتِ الْحَرْفِ (ش):



أَسْمَعُ ، ثُمَّ أُظِلُّ الْمُرَبَّعاتِ بِعَدَدِ مَقاطِعِها التي أَسْمَعُ :

شِبْرٌ :

شَعْرٌ :

شَجَرٌ :

أَشْرارٌ :

• أَخْذِفِ الحَرْفَ الأَوَّلَ مِنَ الكَلِمَةِ ؛ لِأَكُونَ كَلِمَةً وَأَكْتُبِها :

شَبَابٌ :

شِجارٌ :

شِتاؤٌ :



أَتَعَلَّمُ حَرْفَ (ش)

أ-2

1- أَسْمَعُ وَأُمَيِّزُ الصَّوْتِ القَصِيرَ لِحَرْفِ (ش) :

1

شَاهِدَ شَوْشُو شَبَكَةَ تَشَعُّ كَشَمْسٍ مُشْرِقَةٍ .

ش ش ش



شِبْلٌ

شَبَاكٌ

شَمْسٌ

ش

ش



ش



2- أصبِلْ الكَلِمَةَ بِشَكْلِ الحَرْفِ التَّمَناسِبِ فِي العَمُودِ المُقَابِلِ :



ش	شموع		1
ش	شمعة		2
ش	شرطي		3
ش	شراع		4
ش	شجرة		5

3- أَسْمِعْ وَأُمَيِّرُ الصَّوْتِ الطَّوِيلَ لِحَرْفِ (ش):

4

	
شارع	شعر
شا	ش

	
قشور	شموع
شو	ش

	
يمشي	شبل
ش	ش

4- أصل الكلمة بصوت حرف (ش) القصير أو الطويل المناسب:

شَا	شَعْلَةٌ
شَو	شَاهِدٌ
شِي	شَهِيدٌ
شَ	يَمْشِي
شِ	شِرَاعٌ
شٍ	شَوْكَةٌ

ملاحظة: قبل البدء بتجريد الحرف تخصص 5 دقائق لقراءة الطلبة للنص.



من رحي القاعدة التوراتية:

ش + شَ ←

ش + شِ ←

ش + شٍ ←

شا شو شي شراب حشرات شرار أشار أشار



اقرأ الحرف والمنقطع والكلمة

شِ	شُ	شٍ	شَا	شَو	شِي
شَاد	شَاب	شَاخ	شَرَاب	شَرِب	شَارِب
شَيْخ	شَرِخ	شَرَر	شَبَاب	شَجَر	رَشْرَش
شَرَد	شَارِد	أَرَشَد	حَشْرَات	رَاشِد	شَدِيد



شَمْسٌ



أَتَعَلَّمُ كِتَابَةَ الْحَرْفِ (ش)

أَكْتُبُ حَرْفَ (ش) بِحَطِّ جَمِيلٍ :

ش ش ش ش ش

ش ش ش ش ش



مِشْطٌ




كَبْشٌ



شَمْعَةٌ

شَاهِدٌ شَوْشُو شَبَكَةٌ تَشَعُّ كَمْسٌ مَرْقَةٌ

ملاحظة للمعلمة : قبل البدء بكتابة الحرف تخصص 5 دقائق لقراءة نص الصفحة.



حين تمرُّ السيَّاراتُ

حين تمرُّ السيَّاراتُ
قف وتنبه للشارات
لا تقطع أبداً إن سارت
في الطُّرقات السيَّارات
أخضر: اقطع... أحمر: قف
أصفر: لا تهجم في الحال
واصبر في كلِّ الأحوال
وانظر نحو الصَّوِّ وراقب
دوماً ألوان الشَّارات
أخضر: اقطع.. أحمر: ... قف
أخضر: اقطع.. أحمر: ... قف

أغانينا (قصائد للصغار)، هدى ميقاتي، النخبة للتأليف والترجمة والنشر، بيروت

تم بحمد الله تعالى

اقتراح - استفسار - شكوى

مركز اتصال وزارة التربية والتعليم

80051115


04-2176855

ccc.moe@moe.gov.ae

www.moe.gov.ae


هَيَّا نَلَوْنُ..

أَتَوَّعَ عِلْمَ دَوْلَةِ الْإِمَارَاتِ الْحَبِيبَةِ بِالْأَلْوَانِ الصَّحِيحَةِ.



أَتَتَبَّعُ النَّقَاطَ لِأَحْضَلَ عَلَى أَسْمَاءِ الْإِمَارَاتِ السَّبْعِ:

أَبُو ظَبْيٍ دُبَيِّ الشَّارِقَةِ عَجْمَانِ
أُمُّ الْقَيْوُونِ رَأْسُ الْخَيْمَةِ
الْفُجَيْرَةِ





اتعلم حرف (ج)

1- أستمع وأميز الصوت القصير لحرف (ج):

جَلَسَ جُنُجِلٌ عَلَى جَذَعِ شَجَرَةٍ.

ج ج ج ج ج



جدار

ج



جبين

ج



جزر

ج

ملاحظة: قبل البدء بتجريد الحرف تخصص 5 دقائق لقراءة الطلبة للنص.

2- أصل الصورة بصوت الحرف الذي يبدأ به اسمها:



1

ج



2

ج



3

ج



4



5

3- أَسْمِعْ وَأُمَيِّرُ الصَّوْتِ الطَّوِيلِ لِحَرْفِ (ج):



أَشْجَارٌ

جَا



جَبَلٌ

جَا



نُجُومٌ

جُو



جُنُودٌ

جَا



عَجِينٌ

جَا



جَائِلٌ

جَا

أَسْمِعْ، ثُمَّ أَرَسِّمْ دَائِرَةً ◯ حَوْلَ الصَّوْتِ الْقَصِيرِ لِحَرْفِ (ج)، وَمُرَبَّعًا ◻ حَوْلَ الصَّوْتِ الطَّوِيلِ لَهُ:

رَجُلٌ

جَامُوسٌ

عَجِيبٌ

جَرَسٌ

جَلِيدٌ

مَسْجِدٌ

عُجُولٌ

ثُلُوجٌ

جَلِيدٌ

جِبَالٌ

ERROR: ioerror
OFFENDING COMMAND: image
STACK: