

أساسيات القراءة

اختر الإجابة الصحيحة :




الصوت القصير الذي يبدأ به اسم الصورة ؟

صُ ○ صَد ○ صِد ○



الصوت القصير الذي يبدأ به اسم الصورة ؟

صُ ○ صَد ○ صِد ○



الصوت القصير الذي يبدأ به اسم الصورة ؟

صُ ○ صَد ○ صِد ○



الصوت القصير الذي يبدأ به اسم الصورة ؟

صُ ○ صَد ○ صِد ○

أساسيات القراءة

اختر الإجابة الصحيحة :



الصوت القصير الذي يبدأ به اسم الصورة ؟


صُ ○ صَدَّ ○ صِدِّ ○



الصوت القصير الذي يبدأ به اسم الصورة ؟

صُ ○ صَدَّ ○ صِدِّ ○

www.almanahj.com



الصوت القصير الذي يبدأ به اسم الصورة ؟

صُ ○ صَدَّ ○ صِدِّ ○




الصوت القصير الذي يبدأ به اسم الصورة ؟

صُ صَدَّ صِدِّ

أساسيات القراءة

اختر الإجابة الصحيحة :



الصوت القصير المشترك في اسم الصورتين؟

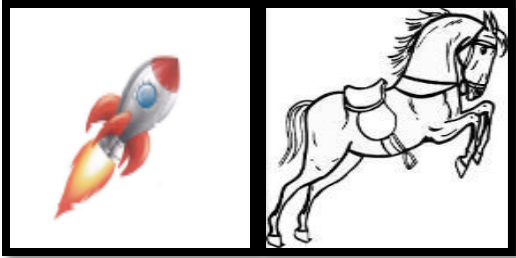
صُ صَدَّ صِدَّ



الصوت القصير المختلف في أسماء الصور؟


صُ صَدَّ صِدَّ

www.almanahj.com



ما الصوت الطويل المشترك في أسماء الصورتين؟

صي صو صا



ما الصوت الطويل المشترك في أسماء الصورتين؟

صي صو صا


أساسيات القراءة

اختر الإجابة الصحيحة :



ما الرسم الصحيح لاسم الصورة ؟

صَقْرٌ صِقْرٌ صَقْرٌ



ما الرسم الصحيح لاسم الصورة؟

صِدْفٌ صَدْفٌ صِدْفٌ

www.almanahj.com



ما الرسم الصحيح لاسم الصورة؟

صِنْدُوقٌ صِنْدُوقٌ صِنْدُوقٌ

ما الكلمة التي تتضمن مقطعًا ساكنًا؟

صِنْدُوقٌ حِصَانٌ صَوَّصٌ

أساسيات القراءة

حل الكلمات إلى حروف ومقاطع ، واكتبها في المربعات :

					أَصَابِعُ
					صُنْدُوقٌ
					صَبْرٌ
					صَرَصُورٌ
					صَارُوحٌ
					صَخْرَاءٌ
					أَصَابِعُ
					صَوْصُوءٌ

الكتابة


رتب الحروف لتكون كلمة لها معنى :




..... (ق ، و ، ص ، ن ، د)



..... (ب ، و ، ص ، ا ، ن)



..... (ر ، و ، ص ، ا ، خ)



..... (ن ، ص ، ا ، ح)

الكتابة


املا الفراغ بالمقطع المناسب :

صِي

صَ

صا

صو



رأيت في المزرعة الحـ..... ن و الصر..... ر



و ال.....صان ، وشاهدتقراً يخلق في
السماء

www.almanahj.com

رتب الكلمات لتكون جملاً معبرة :

سَمَكٌ / الصيَّادُ / صاد .

.....


رَسَمَ / الصَّفْرُ / الوَلْدُ

.....

الصَّخْرَاءُ / أَبِي / ذَهَبَ / إِلَى

أساسيات القراءة

اختر الإجابة الصحيحة :



الصوت القصير الذي يبدأ به اسم الصورة ؟

هـ هـ هـ



الصوت القصير الذي يبدأ به اسم الصورة ؟

و و و



الصوت القصير الذي يبدأ به اسم الصورة ؟

و و و




الصوت القصير الذي يبدأ به اسم الصورة ؟

و و و

أساسيات القراءة

اختر الإجابة الصحيحة :



الصوت القصير الذي يبدأ به اسم الصورة ؟

كـ

كـ

كـ



الصوت القصير الذي يبدأ به اسم الصورة ؟

كـ

كـ

كـ

www.almanahj.com




الصوت القصير الذي ينتهي به اسم الصورة ؟

ب

ق

ك



الصوت القصير الذي ينتهي به اسم الصورة ؟

د

ق

ك

أساسيات القراءة

اختر الإجابة الصحيحة :



الصوت القصير الذي يبدأ به اسم الصورة ؟

ضُ



ضِ



ضَ



الصوت الطويل الذي يبدأ به اسم الصورة ؟


طي



طو



طا



الصوت الطويل المشترك في اسم الصورتين ؟

يي



يو



يا



ما الرسم الصحيح لاسم الصورة ؟



ظليم



ظلم



ظلام

أساسيات القراءة

اختر الإجابة الصحيحة :

الصوت القصير الذي يبدأ به اسم الصورة ؟

ضُ

ضِ

ضَ

الصوت الطويل الذي يبدأ به اسم الصورة ؟

www.almanahj.com طي

طو

طا

الصوت الطويل المشترك في اسم الصورتين ؟

يي

يو

يا

ما الرسم الصحيح لاسم الصورة ؟

ظليم

ظلم

ظلام

• صلي الصورة بما يناسبها

				
طاووس	غراب	غزال	فيل	صوص

www.almanahj.com

أصل الكلمة بالصورة المناسبة :



أصيد

ألعب

أقرأ

أطبخ

اختر شكل الحرف المناسب ثم أكتبه في الفراغ :



خ خ خ خ

طَبَّخت لود جيز و
بيض



س س س س

ر مت عاد ساح و
ق ر



ع ع ع ع

ل ب لي
بالأل ب



ص ص ص ص

اد ابر سمكة


www.almanahj.com

هيا نملاً الفراغ بما يناسب:

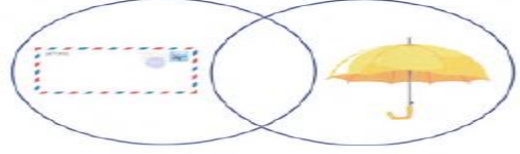
دي	صو	وا	دي	جا	نا
----	----	----	----	----	----

في ح... قة الحَيَاتِ نَاتِ كُ وَ صُ وَسِنُ بُّ

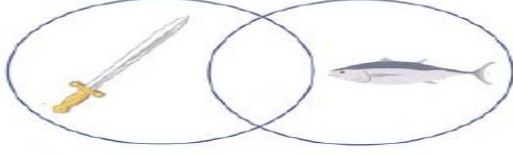
اكتب صوت الحرف المشترك في اسم الصورتين



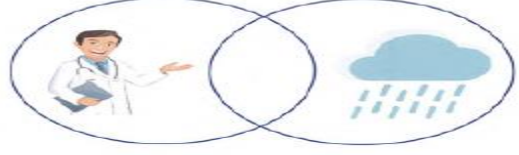
.....



.....



.....



.....

www.almanahj.com

• أَحَلِّلْ الْكَلِمَاتِ إِلَى أَصْوَاتِ حُرُوفِهَا :

• ظَبْيٌ : /

• أَضْرَارٌ : / /

• ضِرْسٌ : /

• أَكُونُ مِنَ الْمَقَاطِعِ وَالْحُرُوفِ كَلِمَاتٍ ، ثُمَّ أَكْتُبُهَا :

• حَظٌّ / رٌ =

• صا / روا / حٌ =

• حُ / ظوا / ظٌ =

• صا / ب / رٌ =

www.almanahj.com

اسمي الصور واكتب صوت الحرف الأخير



.....



.....



.....

اكتب الحرف أو المقطع الناقص من كل صورة

www.almanahj.com



خ...ر



ر...قة



س...ف



ل...ال

أختار المقطع المناسب وأكمل الكلمة

يو

ها

وا

يا

سَفْ.....

تَفْ.....

دِفْ.....

سِعْ.....

هَبْ.....

سِرْ.....

• أكوّن من المقاطع والحروف كلمات، ثمّ أكتبها:

• يا / س / ر =

• س / م / ع =

www.almanahj.com

أكون كلمة جديدة بإضافة حرف (و) بعد الحرف الثاني مع حذف السكون

أحذف الحرف الأول ثم اكتب الكلمة

.....	وعد
.....	ورد
.....	رعد
.....	وفد

حَلِّي يَا صَغِيرَتِي:

.....
-------	-------	-------	-------

1. ظَرِيفَةٌ:

.....
-------	-------	-------	-------

2. ظَبْيَةٌ:

.....
-------	-------	-------	-------

3. لَطِيفَةٌ:

.....
-------	-------	-------	-------

4. الْقَلْبُ:

.....
-------	-------	-------	-------	-------

5. مُنْزَعَجَةٌ:

.....
-------	-------	-------	-------

6. أَخِيهَا:

.....
-------	-------	-------	-------

7. مَحْظُوظٌ:

.....
-------	-------	-------	-------

8. حَظِي:

حَلِّي يَا صَغِيرَتِي:

..... / / / 1. حَضَرَ:

..... / / / 2. ضَفَدَوْعُ:

..... / / / 3. الْخَضْرَاءُ:

..... / / / 4. أَغْمَضَ:

..... / / / 5. رَغَضَتِ:

..... / / / 6. ضَفَادِعَ:

..... / / / 7. ضَاعَ:

..... / / / 8. الْغَضَبِ:

www.almanahj.com

• الكتابة:

• ركبى الكلمات يا صغيرتي:



1- (و ، ط ، ا ، غ ، ب)



2- (ء ، أ ، د ، ص ، ا ، ق)



3- (ف ، ض ، غ ، د)

• رتبي الجملة يا حلوتي:

1. في / العصافير / الشمس / وتغني / تشرق / الصباح

www.almanahj.com

2. في / ألعب / حديفة / صديقتي / مع / المنزل.

• احذفي الحرف الأول من الكلمة لتكوني كلمة جديدة وغيري اللازم مع الحركات:

1- قَمَرَ:

2- جَرَفَ:


3- بَعِيدَ:

• الكتابة:

• ركب الكلمات يا صغيرتي:



1- (ب ، ظ ، ي ، ؤ)



2- (ل ، ا ، م ، ظ)



3- (خ ، ط ، ب ، ي)

• رتبي الجملة يا حلوتي:

1. كَثِيرًا / تَتَحَدَّثُ / حِينَ / تَرْفَعُ / صَوْتِكَ / لَا

www.almanahj.com

2. حَدِيقَةٍ / الْأَزْهَارِ / الْوَلَدُ / فِي / يَسْنُقِي / الْمَنْزِلِ

• احذفي الحرف الأخير من الكلمة لتكوني كلمة جديدة وغيري اللازم مع الحركات:

1- شَمْسَةٌ:

2- حَمَامَةٌ:

3- سَأَلْتُ:

4- شَبَعَةٌ:

• الكتابة:

• ركبى الكلمات يا صغيرتي:



1- (ي ، ف ، ل)



2- (ر ، ف ، ط)



3- (أ ، ر ، ف)

• رتبي الجملة يا حلوتي:

1- عُرْفَتِي / سَرِيرٌ / وَمَكْتَبٌ / صَغِيرٌ / فِي / وَخِزَانَةٌ
www.almanahj.com

2- يَوْمٌ / إِنَّهُ / أُحِبُّ / الْعِيدِ / سَعِيدٌ / يَوْمٌ

• استبدلي الحرف الأول وضعي مكانه حرف ك :

1- حُسُوفٌ :

2- حَمَامٌ :

3- إِزْمٌ :

• الكتابة:

• ركي الكلمات يا صغيرتي:



1- (ت ، ا ، ق ، ث ، س ، ن ، ي ، ظ)



2- (ص ، غ ، ز ، و ، ف)



3- (ل ، ع ، ق ، ة)

• رتي الجملة يا حلوتي:

1- كَثِيرَةٌ / فِي / تَلْمَعُ / هُنَاكَ / السَّمَاءِ / نُجُومٌ

www.almanahj.com

2- نَحْنُ / نَقْرَأُ / نُحِبُّ / أَنْ / الْمُصَوَّرَةَ / الْقِصَصِ

• ضعي صفةً مناسبةً للتالي:



• الحَلَوِيَّاتِ



• الشِّتَاءِ



• الحَرِّ

• الكتابة:

• ركبى الكلمات يا صغيرتي:



1- (م ، ق ، ز)



2- (ز ، ق ، ش)



3 (ب ، ا ، ة ، غ)

• رتبي الجملة يا حلوتي:

1- التلاميذ / مع / جلس / مُخَلِّمَتِهِمْ / الْحَدِيقَةَ / فِي

www.almanahj.com

2- يَبْنِي / الْوَلَدُ / وَهُوَ / يَسِيرُ / مَعِيدُ / الشَّجَرِ

اخترى الفعل الذي يناسب الصورة:

