

مراجعة الحروف الهجائية

أ	إ	أ	ح	ح	ح	س	س	س
أ	إ	أ	ح	ح	ح	س	س	س
أ	إ	أ	ح	ح	ح	س	س	س
أ	إ	أ	ح	ح	ح	س	س	س
أ	إ	أ	ح	ح	ح	س	س	س

ق	ق	ق	ف	ف	ف	ق	ق	ق
ق	ق	ق	ف	ف	ف	ق	ق	ق
ق	ق	ق	ف	ف	ف	ق	ق	ق
ق	ق	ق	ف	ف	ف	ق	ق	ق
ق	ق	ق	ف	ف	ف	ق	ق	ق



@Arabic_Books

مراجعة عامة على ما سبق



اكتب و لون:-



www.almanahj.com

ا	ا	ا	ا	ا	ا
ا	ا	ا	ا	ا	ا
ا	ا	ا	ا	ا	ا
ا	ا	ا	ا	ا	ا
ا	ا	ا	ا	ا	ا
ا	ا	ا	ا	ا	ا
ا	ا	ا	ا	ا	ا
ا	ا	ا	ا	ا	ا
ا	ا	ا	ا	ا	ا
ا	ا	ا	ا	ا	ا

اكتب و لون:-



Handwriting practice section with three rows of lines. Each row contains a large letter at the start and a smaller letter at the end, with vertical lines in between for tracing. The letters are: Row 1: ت, ث, ت; Row 2: ث, ت, ث; Row 3: ت, ث, ت.

www.almanahj.com

اكتب و لون:-



ح

ح

ح

ج

ج

ج

www.almanahj.com

اكتب و لون:-



ح

ح

ح

www.almanahj.com

ح

ح

ح



@Arabic_Books

اكتب و لون:-



ح

ح

ح

ح

ح

ح

www.almanahj.com



اكتب و لون :-



ر

را

ار

ر

را

ار

www.almanahj.com



اكتب و لون:-



ث

ث

ث

س

س

س

ث

ث

ث

س

س

س



@Arabic_Books

اكتب و لون:-



ظ

ظ

ظ

ص

ص

ص

ظ

ظ

ظ

ص

ص

ص

ظ

ظ

ظ

ص

ص

ص

ظ

ظ

ظ

ص

ص

ص

ظ

ظ

ظ

ص

ص

ص

ظ

ظ

ظ

ص

ص

ص

ظ

ظ

ظ

ص

ص

ص

ظ

ظ

ظ

ص

ص

ص

ظ

ظ

ظ

ص

ص

ص

ظ

ظ

ظ

ص

ص

ص

ظ

ظ

ظ

ص

ص

ص

اكتب و لون:-



ظ

ظ

ظ

ط

ط

ط

www.almanahj.com

اكتب و لون:-



ع

ع

ع

ع

ع

ع

ع

ع

ع

ع

ع

ع



أكتب و لون:-



ف

ف

ف

و

و

و

www.almanahj.com

ف

ف

ف

و

و

و



اكتب و لون:-



س

س

س

ك

ك

ك

www.almanahj.com

س

س

س

ك

ك

ك



اكتب و لون :-



ن




ن

ن

ح

ح

ح



www.almanahj.com

اكتب و لون:-



ف

فا

فا

ه

ها

ها

www.almanahj.com

اكتب و لون :-



ي

ي

ي

www.almanahj.com

ي

ي

ي



www.almanahj.com



@Arabic_Books