



مكتب الشارقة التعليمي / الشارقة
مدرسة خور فكان التعليم الاساسي ج1



دولة الامارات العربية المتحدة
وزارة التربية والتعليم




أمنة الزعابي

www.almanaty.com

للمف الثاني الاساسي

إعداد وتنسيق المعامة: أمنة الزعابي



صورة الطالبة

بيانات الطالبة

اسم الطالبة:

العمر:سنوات

تاريخ الميلاد:

الصف: الأساسي /

المدرسة:

هل ذهبت الطالبة إلى الروضة؟

اسم الروضة:



بيانات ولي الأمر www.almanahj.com

اسم ولي أمر الطالبة (الأب):

اسم أم الطالبة:

منطقة السكن:

رقم الهاتف المتحرك: رقم المنزل:

المرحلة الدراسية للأب:

المرحلة الدراسية للأم:

الخطة العلاجية

١. تخصيص حصة تقوية للطالبات المتدنيات تحصيلياً .
٢. تكليف الطالبات بواجبات خاصة تعالج الضعف ومتابعتها.
٣. تعزيز التلميذات ماديا ومعنويا والتشجيع المستمر لهن.
٤. التنوع في طرق وأساليب التدريس (الوسيلة ، التمثيل ، اللعب)
٥. إشراك الطالبة في عمل أنشطة خاصة تنشط الذهن.
٦. الاتصال المستمر مع أولياء الأمور وذلك عن طريق استدعاء أولياء الأمور إلى المدرسة .
٧. تقوية العلاقة بين المدرسة والبيت عن طريق الاختصاصية الاجتماعية لرفع المستوى التحصيلي للطالبة.



أكملي حروف الهجاء:




			أ
	ج		
			خ
	ز		
			ث
	ظ		
			غ
	ل		
			ن
		ي	

www.almanahj.com



أكمل الحروف الممدودة بالألف :



			آ
	جا		
			خا
	زا		
			شا
	قا		
			فا
	لا		
			تا
			يا

www.almanahj.com



أكمل الحروف الممدودة بالواو :

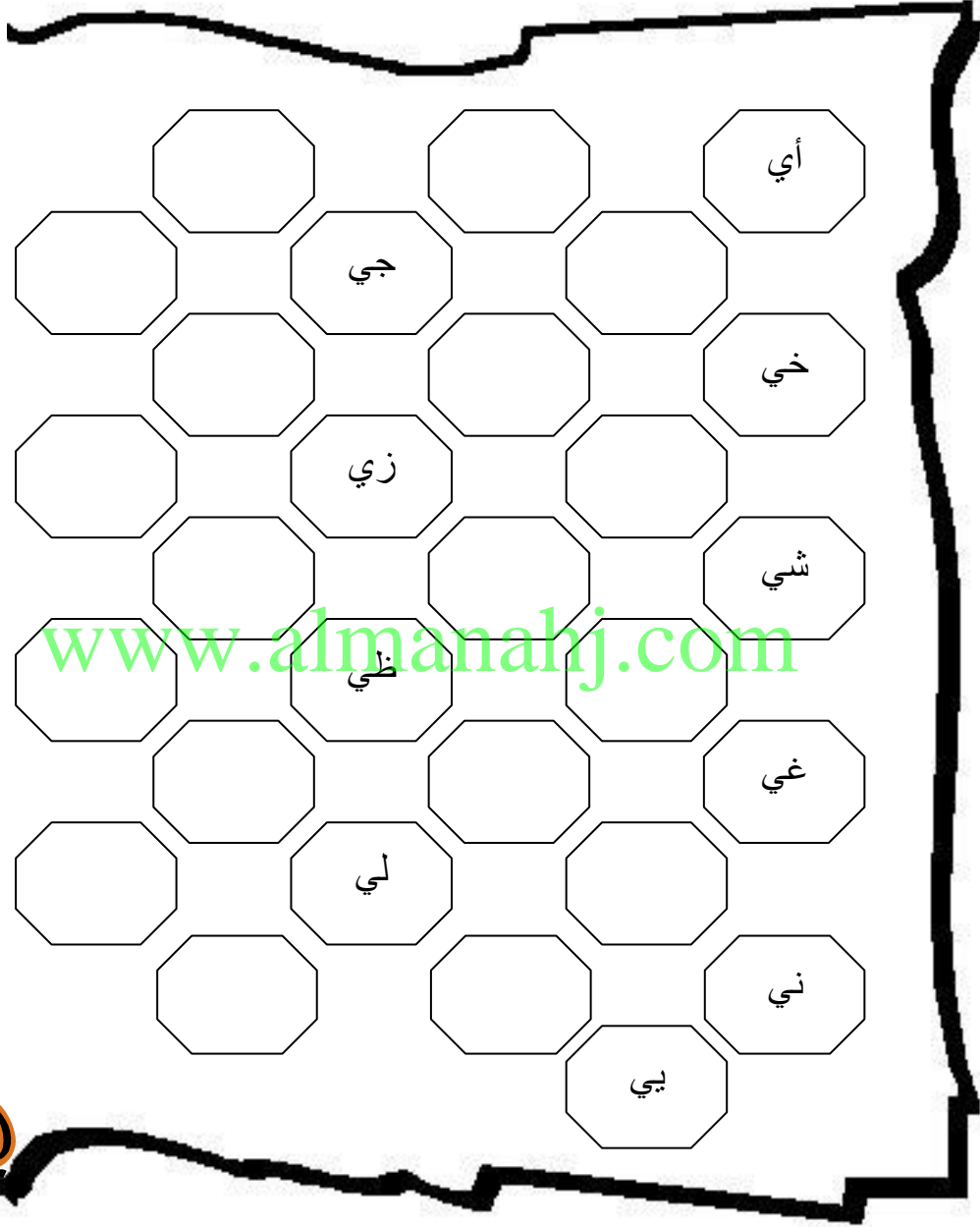


			أو
	جو		
			خو
	زو		
			ثو
	ظو		
			ظو
	لو		
			نو
			نو

www.almanahj.com



أكمل الحروف الممدودة بالياء :



هيا معي نقرأ .. ونكتب هذه الحروف:



أ

أ

أ

أ

أ

أ

أ

أ

أ

أ

أ

أ

أ

أ

أ

أ

أ

أ


أ

أ

أ

www.almanahj.com

هيا معي نقرأ .. ونكتب هذه الحروف:



ج

جج

ججج

جججج

ج

جج

ججج

جججج

ح

حح

ححح

حححح

www.almanahj.com

خ

خخ

خخخ

خخخخ

خ

خخ

خخخ

خخخخ



هيا معي نقرأ .. ونكتب هذه الحروف:



أُ أِ أٍ
أُ أِ أٍ

أُ أِ أٍ
أُ أِ أٍ

رِ رٍ رٍ
رِ رٍ رٍ

زِ زٍ زٍ
زِ زٍ زٍ

www.almanahj.com

هيا معي نقرأ .. ونكتب هذه الحروف:



لـ

لـ

لـ

لـ

لـ

لـ

لـ

لـ

شـ

شـ

شـ

شـ

شـ

شـ

شـ

شـ

طـ

طـ

طـ

طـ

طـ

طـ

طـ

طـ

ظـ

ظـ

ظـ

ظـ

ظـ

ظـ

ظـ

ظـ

هيا معي نقرأ .. ونكتب هذه الحروف:



ط ط
ط ط

ط ط
ط ط

ط ط
ط ط

ط ط
ط ط

ظ ظ
ظ ظ

ظ ظ
ظ ظ

ظ ظ
ظ ظ

ظ ظ
ظ ظ

ع ع
ع ع

ع ع
ع ع

ع ع
ع ع

ع ع
ع ع


غ غ
غ غ

غ غ
غ غ

غ غ
غ غ

غ غ
غ غ

هيا معي نقرأ .. ونكتب هذه الحروف:



حَا
حَا
حَا

فَا
فَا
فَا

قَا
قَا
قَا

كَا
كَا
كَا

حَا
حَا
حَا

فَا
فَا
فَا

قَا
قَا
قَا

كَا
كَا
كَا

حَا
حَا
حَا

فَا
فَا
فَا

قَا
قَا
قَا

كَا
كَا
كَا


حَا
حَا
حَا

فَا
فَا
فَا

قَا
قَا
قَا

كَا
كَا
كَا

هيا معي نقرأ .. ونكتب هذه الحروف:



م م م م
م م م م


ن ن ن ن
ن ن ن ن

ه ه ه ه
ه ه ه ه

و و و و
و و و و

ي ي ي ي
ي ي ي ي

أوازن بين الفتحة و مد الألف :




ض	أ
ط	ب
ظ	ت
ع	ث
غ	د
ف	ذ
ق	ر
ك	ز
ن	س
م	ش
و	ص
ي	ض


www.almanahj.com

أ

اكتبي معي



أوازن بين الفتحة و مد بالواو :




ضُ	أُ
طُ	بُ
ظُ	تُ
عُ	ثُ
عُ	جُ
فُ	حُ
قُ	خُ
كُ	دُ
لُ	ذُ
مُ	رُ
نُ	زُ
هُ	سُ
وُ	شُ
يُ	طُ

www.almanahj.com



هيا

اكتبي معي



اقري الكلمات التالية ثم اجعلي الحرف الأول ممدودا بالألف
واكتبي الكلمة ثم اقرنيها :



.....	نَدَمَ	بَرَعَ
.....	عَرَفَ	بَسَمَ
.....	لَمَسَ	دَرَسَ
.....	فَلَحَ	مَهَرَ
.....	حَلَدَ	شَرَعَ
.....	مَلَحَ	عَلِمَ
.....	سَجَدَ	نَعِمَ
.....	رَسَمَ	سَفَرُ






ضعي دائرة حول الحرف الممدود بالألف:



نَارُ	بِلَادُ	جَارُ
مَدَافِعُ	جَمَالُ	فَلَاحُ
سَافِرَ	نَهَارُ	شِرَاعُ
دَارُ	عَامِلُ	مَعَادِينُ



www.almanahj.com



اكتبي الحرف الممدود داخل المربع:




....	شِهَابُ	تَفَاحُ
....	حَدَادُ	سَلَامُ
....	مَالُ	بَابُ
....	سَرَابُ	طَاوِلَةٌ






أكمل اسم الصورة بالحرف الممدود:



ح.....ن




سَلْح.....ة



فَ.....شَة



أ.....ح



ف.....وَلَة



بُرْث.....ل



أل.....ن



فَ.....ة



تَ.....مِذ





اقرني ثم حللي الكلمات التالية إلى مقاطع وحروف :



التحليل

الكلمة

...../...../.....

جِبَالُ

...../...../.....

ذَلَالُ

...../...../.....

عَامِرُ

...../...../.....

مَلَاخُ

...../...../...../.....

مُدَافِعُ

www.almanahj.com



كوني كلمات من الحروف التالية :
س - ل - م - ا - ص - ب - ح - ق - ن - د



.....

.....

.....

.....

.....

اقري الكلمات التالية ثم اجعلي الحرف الثاني ممدودا بالواو
واكتبي الكلمة ثم اقرنيها :



.....	رِمَشُ	حَسَدُ
.....	دَرَبُ	وَعَدُ
.....	نَقَشُ	شَخْمُ
.....	جِلْدُ	بَنْبُ
.....	بَجْرُ	حَرْفُ
.....	مَهْدُ	جُنْدُ
.....	نَمْرُ	جِسْرُ
.....	وَجْهُ	شَهْرُ





ضعي دائرة حول الحرف الممدود بالواو:



خُلُوْ

دورُ

نَعُوْ

رُعُوْ

خُلُوْ

بومُ

حَدُوْ

نُحُوْ

شُهُوْ


سُجُوْ

هُبُوْ

حَنُوْ



www.almanahj.com



اكتبي الحرف الممدود داخل المربع:



....

نُجُوْ

....

رُفُوْ

....

رُوْح

....

نُجُوْم

....

رُسُوْب

....

نورُ

....

خَرُوْف


....

لُيْمُوْن






أكمل اسم الصورة بالحرف الممدود:




خَ.....ف




وُ.....دُ



لَيَ.....نُ



عُضَ.....رُ



قُفَ.....دُ



حَ.....بُ



سَ.....رَةُ



حَلَّ.....نُ



مُ.....





اقرني ثم حللي الكلمات التالية إلى مقاطع وحروف :



التحليل

الكلمة

...../.....

حوتُ

...../...../.....

لَيْمُونُ

...../...../.....

عُصْفُورُ

...../...../.....

عُهُودُ

...../.....

نورُ

www.almanahj.com



كوني كلمات من الحروف التالية :
ع - ل - ه - و - م - ب - ر - د - ن - ي



.....

.....

.....

.....

.....




اقري الكلمات التالية ثم اجعلي الحرف الثاني ممدودا بالياء
واكتبي الكلمة ثم اقرنيها :



.....	نَسَبَ	حَرَقَ
.....	حَلِمَ	نَشَدَ
.....	هَدَرَ	شِهْرَشَ
.....	عَسَرَ	شَرَفَ
.....	رَجَمَ	لَهَبَ
.....	نَصَرَ	رَحِمَ
.....	ظَمَ	شَهَطَ
.....	سَجَنَ	مَجَبَ





ضعي دائرة حول الحرف الممدود بالياء:



تَيْنُ

سَرِيرُ

فِيهَا

وَطَنِي

فَيْلُ

كَبِيرُ

فَرِيقُ

نَهِيقُ

زَفِيرُ

مِيرَةٌ

دِيكُ

يَسْفِي



www.almanahj.com



اكتبي الحرف الممدود داخل المربع:



....

حَنِينُ

....

حَرِيرُ

....

نَعِيمُ

....

عِيدُ

....

سَعِيدُ

....

رَنِينُ

....

حَبِيبُ


....

رَيْمُ







أكمل اسم الصورة بالحرف الممدود:



.....ئ




.....رُ




.....سُ



.....ئ



.....نَّة



.....خُ



تلاة



إبقُ



بطقُ





اقرني ثم حللي الكلمات التالية إلى مقاطع وحروف :



التحليل

الكلمة

...../.....

جبلٌ

...../...../.....

قليلٌ

...../...../.....

فقيرٌ

...../...../.....

طعامي

...../.....

طينٌ

www.almanahj.com



كوني كلمات بها مد يالياء من الحروف التالية :
ع - ل - ه - ط - م - ب - ر - د - خ - ي - ق



.....

.....

.....

.....

.....




ضعي دائرة حول الحرف المقطع الساكن:



مَعْدَنُ	بَيْتُ	بِنْتُ
نَهْرُ	جُنْدُ	نَرَسُمُ
مِلْحُ	بَحْرُ	مِدْفَعُ
وَجْهُ	جَوْفُ	نَمْلُ



www.almanahj.com



اكتبي المقطع الساكن داخل المربع:



....	سَجِنُ	صُنْدُوقُ
....	يَشْرَبُ	فَلْفُلُ
....	مَكْتَبُ	نَحْلُ
....	رَمْلُ	تَوْبُ







اكمل اسم الصورة بالمقطع الساكن:




ش.....




نَبْ.....




رُسْ....




فَلْ.....



أَبْ.....



س.....فأه



مُونْ.....



رِيْقْ.....



رِيْقُ.....





اقرني ثم حللي الكلمات التالية إلى مقاطع وحروف :



التحليل

الكلمة

...../.....

حَفْلٌ

...../...../.....

مَكْتُوبٌ

...../...../.....

مَسْرُورٌ

...../...../.....

فَلْفُلٌ

...../.....

خُبْزٌ

www.almanahj.com



كوني كلمات من الحروف التالية :
ع - ل - ط - م - ب - ف - خ - ز - ق



.....

.....

.....

.....

.....





صنفي الكلمات التالية على حسب نوع المد:



حَنِينٌ	تَوْتُ	مَاجِدٌ
حُرُوفٌ	دَارَ	عُهُودٌ
عَزَالٌ	نَهَيْقٌ	سَلِيمٌ
نُورٌ	مَاعِزٌ	شَهِيدٌ



www.almanahj.com

مد الياء	مد الواو	مد الألف
.....
.....
.....
.....
.....





اقرأ الفقرة التالية ثم استخراجي:



القَمَرُ

القَمَرُ يُنِيرُ فِي السَّمَاءِ لَيْلاً ، وَنَرَاهُ فِي بَعْضِ اللَّيَالِي صَغِيراً ، وَفِي بَعْضِ
اللَّيَالِي كَبِيراً ، وَلَا نَرَاهُ فِي آخِرِ الشَّهْرِ .
وَالنَّاسُ يَفْرَحُونَ بِظُهُورِهِ ، فَيَخْرُجُونَ لِلنُّزْهَةِ فِي لَيَالِيهِ ، وَيَقْصِدُونَ
الجِّهَاتِ الَّتِي فِيهَا الحُدَائِقُ ، أَوْ يَذْهَبُونَ إِلَى الصَّحْرَاءِ ، فَيَقْضُونَ هُنَاكَ
سَاعَاتٍ مِنَ اللَّيْلِ ، ثُمَّ يَرْجِعُونَ مَسْرُورِينَ .


www.almanahj.com

كلمات بها مد بالالف	كلمات بها مد بالواو	كلمات بها مد بالياء	كلمات بها مقطع ساكن







أنا (أل) القمرية التي تكتب وتنطق و حروفي أربعة عشر حرفاً وهي :
أ- ب- ح- خ- ج- ع- غ- ف- ق- ك- م- ه- و- ي




.....




.....



.....



.....



.....



.....




.....



.....




.....

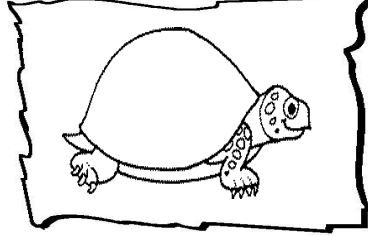




أنا (أل) الشمسية التي تكتب ولا تنطق و حروفي أربعة عشر حرفاً و هي :
ت-ث-د-ذ-ر-ز-س-ش-ص-ض-ط-ظ-ل-ن




.....




.....



.....




.....



.....




.....



.....



.....



.....






اقرئي الفقرة التالية ثم استخرجي:



الْقِطَارُ

سافرتُ بِالْقِطَارِ مِنَ الرِّيَاضِ إِلَى الدَّمَّامِ، يَوْمَ الحَمِيسِ المَاضِي .
وَاللَّقِطَارِ عَرَبَاتٌ كَثِيرَةٌ ، صُنِّتْ بِهَا مَقَاعِدُ نَظِيفَةٌ . وَهُوَ يَسِيرُ بِالوُقُودِ
، وَيُنْقَلُ الرِّكَّابُ وَالْمَتَاعُ وَالْبَرِيدُ ، فَيُوفِّرُ الوَقْتَ ، وَيُسَاعِدُ النَّاسَ فِي
قَضَاءِ المَصَالِحِ العَاجِلَةِ .



www.almanahj.com

كلمات اللام القمرية

كلمات اللام الشمسية





ادخلي أَل على الكلمات التالية ثم بيني نوع اللام :




نوع اللام	ال + الكلمة	الكلمة
 (اللام الشمسية / اللام القمرية)		نَهْرٌ
(اللام الشمسية / اللام القمرية)		بُسْتَانٍ
(اللام الشمسية / اللام القمرية)		سَمَكَةٌ
(اللام الشمسية / اللام القمرية)		حَفْلٍ
(اللام الشمسية / اللام القمرية)		تَكْرِيمٌ
(اللام الشمسية / اللام القمرية)		سَلَامٌ
(اللام الشمسية / اللام القمرية)		حَبْلٍ
(اللام الشمسية / اللام القمرية)		كُرَّةٌ
(اللام الشمسية / اللام القمرية)		نِمْرٌ
(اللام الشمسية / اللام القمرية)		ثَمَرٌ
(اللام الشمسية / اللام القمرية)		ثُعْبَانٍ
(اللام الشمسية / اللام القمرية)		مَوْزٌ






ادخلي أَل على الكلمات التالية ثم بيني نوع اللام :



نوع اللام	ال + الكلمة	الكلمة
 (اللام الشمسية / اللام القمرية)		ورودٌ
(اللام الشمسية / اللام القمرية)		شَجَرَةٌ
(اللام الشمسية / اللام القمرية)		نَبْعٌ
(اللام الشمسية / اللام القمرية)		شُهُودٌ
(اللام الشمسية / اللام القمرية)		عُصْفُورٌ
(اللام الشمسية / اللام القمرية)		أَسَدٌ
(اللام الشمسية / اللام القمرية)		جَمِيعٌ
(اللام الشمسية / اللام القمرية)		وَفَاءٌ
(اللام الشمسية / اللام القمرية)		مَرَاكِزٌ
(اللام الشمسية / اللام القمرية)		فَقِيرٌ
(اللام الشمسية / اللام القمرية)		نَبَاتٌ
(اللام الشمسية / اللام القمرية)		أَزْهَارٌ





صنفي الكلمات التالية على حسب نوع اللام:



الأولادُ

السلامُ

العايدُ

النجارُ

الزكاةُ

العِلْمُ

القطعةُ


الكرةُ

الدارُ

النارُ

الدبُّ

الجَزْرُ



www.almanahj.com

اللام الشمسية

اللام القمرية



.....

.....

.....

.....

.....

.....

.....

.....

.....

.....






اقرني ثم حللي الكلمات التالية إلى مقاطع وحروف :



التحليل

الكلمة



...../...../...../.....

النَّعْمُ

...../...../...../.....

المُرُوجُ

...../...../...../.....

النَّخِيْمَةُ

...../...../...../.....

القَمَرُ

...../...../.....

الخُبْزُ

www.almanahj.com



كوني كلمات تبدأ باللام القمرية من الحروف التالية :
ع - ل - ط - م - ب - ا - ف - خ - ز - ق



.....

.....

.....


.....

.....






اكتبي اسم الصورة مع تثوين الضم:




.....




.....




.....




.....



.....



.....




.....



.....



.....





اقرني ثم حللي الكلمات التالية إلى مقاطع وحروف :



التحليل

الكلمة

...../...../...../.....

عَلْمٌ

...../...../...../.....

سَمَاءٌ

...../...../...../.....

نَافِعٌ

...../...../...../.....

جَدِيدٌ

...../...../.....

إِنْسَانٌ

www.almanahj.com



كوني كلمات منتهية بتنوين الضم من الحروف التالية :
ر - خ - ب - ا - ل - م - ع - س - ق - ش



.....

.....

.....


.....

.....






اكتب اسم الصورة مع تنوين الكسر:



.....




.....



.....



.....



.....



.....




.....



.....



.....





اقرني ثم حللي الكلمات التالية إلى مقاطع وحروف :



التحليل

الكلمة

...../...../...../.....

خَبِيرٌ

...../...../...../.....

حُرُوفٌ

...../...../...../.....

قُدْسٌ

...../...../...../.....

مَرَاكِزُ

...../...../.....

وَفَاءٌ

www.almanahj.com



كوني كلمات منتهية بتنوين الكسر من الحروف التالية :
ج - ي - ع - ل - م - ر - ا - ك - ز - س



.....

.....

.....


.....

.....






اكتب اسم الصورة مع تنوين الفتح:



.....




.....




.....



.....



.....



.....



.....



.....



.....





اقرني ثم حللي الكلمات التالية إلى مقاطع وحروف :



التحليل

الكلمة

...../...../...../.....

جَمِيلٌ

...../...../...../.....

سَمَاءُ

...../...../...../.....

حَدِيقَةٌ

...../...../...../.....

عَلْمٌ

...../...../.....

عَزِيزٌ

www.almanahj.com



كوني كلمات منتهية بتنوين الفتح من الحروف التالية :
س - ع - م - ا - ل - ن - ب - ت - ح



.....


.....

.....

.....

.....






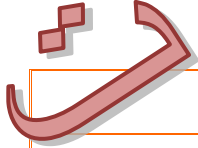
اقرأ الفقرة التالية ثم استخراجي:



القطار

سافرتُ بِالْقِطَارِ مِنَ الرِّيَاضِ إِلَى الدَّمَّامِ، يَوْمَ الحَمِيسِ الماضي .
وَلِلْقِطَارِ عَرَبَاتٌ كَثِيرَةٌ ، صُفَّتْ بِهَا مَقَاعِدُ نَظِيفَةٌ . وَهُوَ يَسِيرُ بِالْوُقُودِ ،
وَيَنْقُلُ الرِّكَّابَ وَالْمَتَاعَ وَالْبَرِيدَ ، فَيُوفِّرُ الوَقْتَ ، وَيُسَاعِدُ النَّاسَ فِي
قَضَاءِ المَصَالِحِ العَاجِلَةِ .

www.almanahj.com



كلمات بها التاء المفتوحة	كلمات بها التاء المربوطة



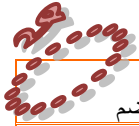
اقرأ الفقرة التالية ثم استخراجي:



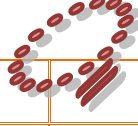
الجراد

الْجُرَادَةُ حَشْرَةٌ ضَارَّةٌ ، تَأْكُلُ الْمَزْرُوعَاتِ وَ تُثَلِّفُهَا . وَلِلْجُرَادَةِ سِتُّ
أَرْجُلٍ وَأَرْبَعَةُ أَجْنِحَةٍ . وَفِي رَأْسِهَا قَرْنَانِ . وَرِجْلَاهَا الْخَلْفِيَّتَانِ كَبِيرَتَانِ
 . وَهِيَ أَسْنَانٌ كَالْمِنْشَارِ . وَأَخْيَانًا يَكْثُرُ الْجُرَادُ ، وَ يَهْجُمُ عَلَى بِلَادِنَا
 كَالجُّيُوشِ ، فَتَقُومُ الْحُكُومَةُ بِمُطَارَدَتِهِ .

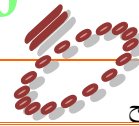
www.almanahj.com



كلمات بها تنوين الضم



كلمات بها تنوين الكسر



كلمات بها تنوين الفتح

كلمات بها تنوين الضم	كلمات بها تنوين الكسر	كلمات بها تنوين الفتح





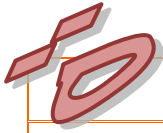
اقرأ الفقرة التالية ثم استخراجي:



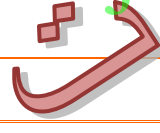
العطلة الصيفية

قَضَيْتُ عَطْلَةَ الصَّيْفِ الْمَاضِي ، فِي قَرْيَةٍ صَغِيرَةٍ ، تَوَافَرَتْ فِيهَا كُلُّ
أَسْبَابِ التَّسْلِيَةِ وَالسُّرُورِ ، فَتَمَتَّتْ بِإِقَامَتِي فِيهَا . وَكَثِيرًا مَا خَرَجْتُ
وَقْتُ الْأَصِيلِ ، لِأَتَمَشِّي فِي الطَّرِيقِ الزَّرَاعِيِّ ، تَحْتَ الْأَشْجَارِ
الْبَاسِقَةِ ، وَبَيْنَ الْحُقُولِ النَّاصِرَةِ .

www.almanahj.com



كلمات بها التاء المربوطة



كلمات بها التاء المفتوحة




اقرئي الفقرة التالية ثم استخرجي:




العطلة الصيفية

قَضَيْتُ عَطْلَةَ الصَّيْفِ الْمَاضِي ، فِي قَرْيَةٍ صَغِيرَةٍ ، تَوَافَرَتْ فِيهَا كُلُّ
أَسْبَابِ التَّسْلِيَةِ وَالسُّرُورِ ، فَتَمَتَّعْتُ بِإِقَامَتِي فِيهَا . وَكَثِيرًا مَا خَرَجْتُ
وَقْتِ الْأَصِيلِ ، لِأَتَمَشَّى فِي الطَّرِيقِ الزَّرَاعِيِّ ، تَحْتَ الْأَشْجَارِ
الْبَاسِقَةِ ، وَبَيْنَ الْحُقُولِ النَّاضِرَةِ .


www.almanhajj.com




كلمات بها اللام القمرية



كلمات بها اللام الشمسية





صنفي الكلمات التالية على حسب نوع التنوين:



كَرَزاً	نَبْعٌ	سَرِيراً
خَرُوفٌ	سَلَامٍ	مَرَاكِزٍ
عَزَلاً	سَمَاءً	تَوْتُ
نُورٍ	شَهِيدٌ	جَدِيدٍ



www.almanahj.com

تنوين	تنوين	تنوين
.....
.....
.....
.....





حولي الكلمة إلى تنوين ضم و كسر و فتح ثم اكتبني ولا تنسي هروب
(ال) من الكلمة عند إدخال التنوين:



تنوين الفتح	تنوين الكسر	تنوين الضم	الكلمة
			الْوَرُودُ
			الشَّجَرَةُ
			النَّبْعُ
			العَلْمُ
			الجَمَلِ
			الأسدِ
			الجَمِيعُ
			الْوَفَاءِ
			المَرَاكِزِ
			الفَقِيرِ
			النَّباتِ
			الأزهارُ

www.almanahj.com






اكتبى ما يملى عليك من قبل المعلمة:



A large rectangular area with a dashed orange border, containing seven horizontal dotted lines for writing.



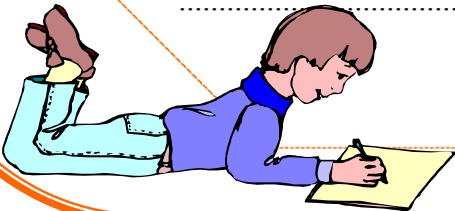
www.almanahj.com



اكتبى ما يملى عليك من قبل المعلمة:




A large rectangular area with a dashed orange border, containing seven horizontal dotted lines for writing.





اكتب الحرف الناقص مستعينة بالصورة




.....فأح




ط.....ن




.....سأ



.....أب




ك.....أب



.....طيخ



.....طلا



ق.....ر




ب.....ن





اكتب الحرف الناقص مستعينة بالصورة




سَلْ.....فَأُ




.....يَارُ.




.....مَارُ



نَجَا.....ة



.....زُرُ




بَطِي.....



مِصْبَا.....



نَ.....ة




عَ.....يُنْ






اكتب الحرف الناقص مستعينة بالصورة



بَابَةٌ




خِيَابٌ




قُرْ



حَلْءٌ



جَرٌّ



ضِفٌّ



يَاكٌ



بَقَاءٌ



خَافٌ





اكتب الحرف الناقص مستعينة بالصورة



جَـرَـة




عـيـر




اَـعَـة




مـبـاح




كـيـة



فـلـغ



مـس



بـيـة



بـار





اكتب الحرف الناقص مستعينة بالصورة



.....راب



.....صير




.....ساعة




.....بيخ



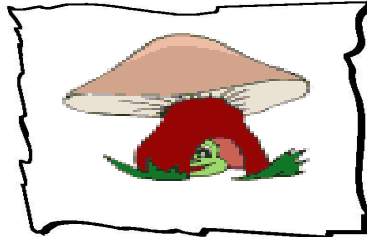
.....بنة



.....ضفد



.....زال



.....فـر



.....رف






اكتب الحرف الناقص مستعينة بالصورة




بَطْرِي.....




سُ.....يس




رُ.....ز




يُمُونُ.....



سُ.....خَفَاءُ



ضِ.....دُع



كُ.....غِيَّة



لِ.....




ظُر.....






اكتب الحرف الناقص مستعينة بالصورة




.....عامة




.....د




.....د



لي.....ون



خ.....خ



غ.....مة



.....جم



.....ية




وج.....





اكتب الحرف الأخير بالتاء المفتوحة أو المربوطة
(ت / ة / ة):



نعام.....



كُر.....




بُن.....




شمع.....



بِن.....




غيم.....



تو.....



هدية.....



طائر.....

