

ورقة عمل (1) — (ظرف المكان وظرف الزمان)


ظروف الزمان

صباح - مساء - عصر
- ظهر - نهار - ليل
ساعة - يوم

ظروف المكان

فوق - تحت - أمام -
وراء - خلف - أعلى -
أسفل - داخل - خارج
قرب - بعد

1) السؤال الأول: هيا بنا أحبائي ننظر إلى الصورة ثم نضع ظرف المكان المناسب :-



(تحت - فوق - قرب - خلف)

1) يقف الديك الكوخ.

2) يجري النهر..... الكوخ.

3) نامت القطة الشجرة.

4) زُرعتْ الشجرة..... الكوخ

2) السؤال الثاني: أكمل الجمل الآتية بظرف المكان المناسب:-

1) أذهب إلى المدرسة..... (عصرًا - صباحًا)

2) أتناول طعام الغداء..... (ظهرًا - مساءً)

3) تغرب الشمس..... (صباحًا - مساءً)

4) أشاهد القمر في السماء..... (ليلاً - نهارًا)

(نموذج الإجابة)

1) السؤال الأول : هيا بنا أحبائي ننظر إلى الصورة ثم نضع ظرف المكان المناسب :-



(تحت - فوق - قرب - خلف)

1) يقف الديك فوق الكوخ.

2) يجري النهر خلف الكوخ.

3) نامت القطة تحت الشجرة.

4) زُرعت الشجرة قرب الكوخ

2) السؤال الثاني: أكمل الجمل الآتية بظرف المكان المناسب:-

1) أذهب إلى المدرسة.....(عصرًا - صباحًا)

2) أتناول طعام الغداء.....(ظهرًا - مساءً)



3) تغرب الشمس.....(صباحًا - مساءً)

4) أشاهد القمر في السماء.....(ليلاً - نهارًا)

ورقة عمل (2) — (ظرف المكان وظرف الزمان)

3) هيا بنا أجبائي ننظر إلى الصور ونبحث عن الكرة ونكتب ظرف المكان المناسب:-

(تحت - خارج - فوق - داخل - قرب - خلف)



2) أختار ظرف الزمان المناسب:-

*تظهر الشمس في السماء..... (ليلاً - نهاراً)

*أتناول طعام العشاء..... (عصرًا - مساءً)

*يذهب المزارع إلى حقله..... (صباحًا - ليلاً)

*أنهي واجباتي ثم ألعب مع إخوتي..... (ظهرًا - عصرًا)

نموذج الإجابة

1) هيا بنا أجبناى ننظر إلى الصور ونبحث عن الكرة ونكتب ظرف المكان المناسب:-

(تحت - خارج - فوق - داخل - قرب - خلف)




قرب



تحت




فوق



خارج



خلف



داخل

2) أختار ظرف الزمان المناسب:-

*تظهر الشمس في السماء..... (ليلاً - نهاراً)

*أتناول طعام العشاء..... (عصرًا - مساءً)

*يذهب المزارع إلى حقله..... (صباحًا - ليلاً)

*أنهي واجباتي ثم أعب مع إخوتي..... (ظهرًا - عصرًا)



Vision of the school : To be the best choice for any parent who seeks to achieve the best educational service for his/ her children

ورقة عمل (3) — (ظروف الزمان)

عبر عن الصور الآتية ، موظفا ما بين القوسين



1. (صباحاً)



2. (ليلاً)

www.almanahj.com



3. (عصراً)



4. (صباحاً)



5. (عصراً)



نموذج الإجابة

عبر عن الصور الآتية ، موظفا ما بين القوسين



(صباحاً)

أتناول إفطاري صباحاً

.1




(ليلاً)

أنام في سريري ليلاً

.2

www.almanahj.com



(عصرأ)

أتناول غدائي عصرأ

.3



(صباحاً)

أستيقظ من نومي صباحاً

.4



(عصرأ)

أكتب واجباتي عصرأ

.5



ورقة عمل (4) — (ظروف المكان)

عبر عن الصور الآتية ، موظفا ما بين القوسين



1. (فوق)



2. (تحت)




www.almanahj.com

3. (أمام)



4. (خلف)



5. (أسفل)




6. (أعلى)



نموذج الإجابة

عبر عن الصور الآتية ، موظفا ما بين القوسين



1. التفاحة فوق الكتاب (فوق)



2. يجلس الولد تحت الشجرة (تحت)



3. تقف البنت أمام السبورة (أمام)



4. يجلس الرجل خلف المكتب (خلف)



5. ينزل الولد أسفل السلم (أسفل)



6. يصعد الولد أعلى السلم (أعلى)

www.almanahj.com