



هيا نتعلم ونلعب  
مع مادة القراءة  
للصف الأول ابتدائي  
الفصل الدراسي الأول

اسم المعلم:  
اسم المعلم:  
اسم الفصل:

ب  
ا



إهداء

قال الله تعالى " وَقُلْ اَعْمَلُوا فَسَيَرَى اللّهُ عَمَلَكُمْ وَرَسُولُهُ  
وَالْمُؤْمِنُونَ "

صدق الله العظيم .

اتقدم بإهداء هذا العمل إلى  
موقع منتدى التربية والتعليم  
حيث بذلت فيه قصارى جهدي لىخدم العملية التربوية بشكل  
عام بما فيها المعلمين والمعلمات والتلاميذ والتلميذات .  
ولقد حرصت كل الحرص ان أتم بالمادة العلمية  
لمادة القراءة للصف الأول ابتدائي  
من جميع جوانبها وأعرضها بشكل مبسط ومشوق وسهل  
الاستخدام من قبل المعلم والمعلمة والتلميذ والتلميذة  
فأرجو ان يحوز على رضا الجميع  
حقوق تنسيق الملزمة محفوظة للمشرفة نور الرياض  
ولموقع ملتقى التربية والتعليم



## ورقة عمل الدرس لحرف أ

الاسم : ..... الصف : الأول .....

أضع دائرة حول الصورة التي تحمل حرف أ:



أكتب حرف أ

أ	أ	أ

ورقة عمل الدرس لحرف د

أقرأ و أكتب حرف أ مَكَانَ النَقْطِ فِيمَا

الاسم / .....

.....بريق



.....رنب



ك...س





تسالي: أضع دائرة حول الكلمات التي فيها

حرف الـ




المعلم : محمود مهنا  
مدرسة ذكور نزال الابتدائية

أكتب حرف د

دُ	دِ	دَ

أقرأ و أكتب حرف د مكان النقط فيما  
أنا

..... جاجة



..... ودة



ور...ة

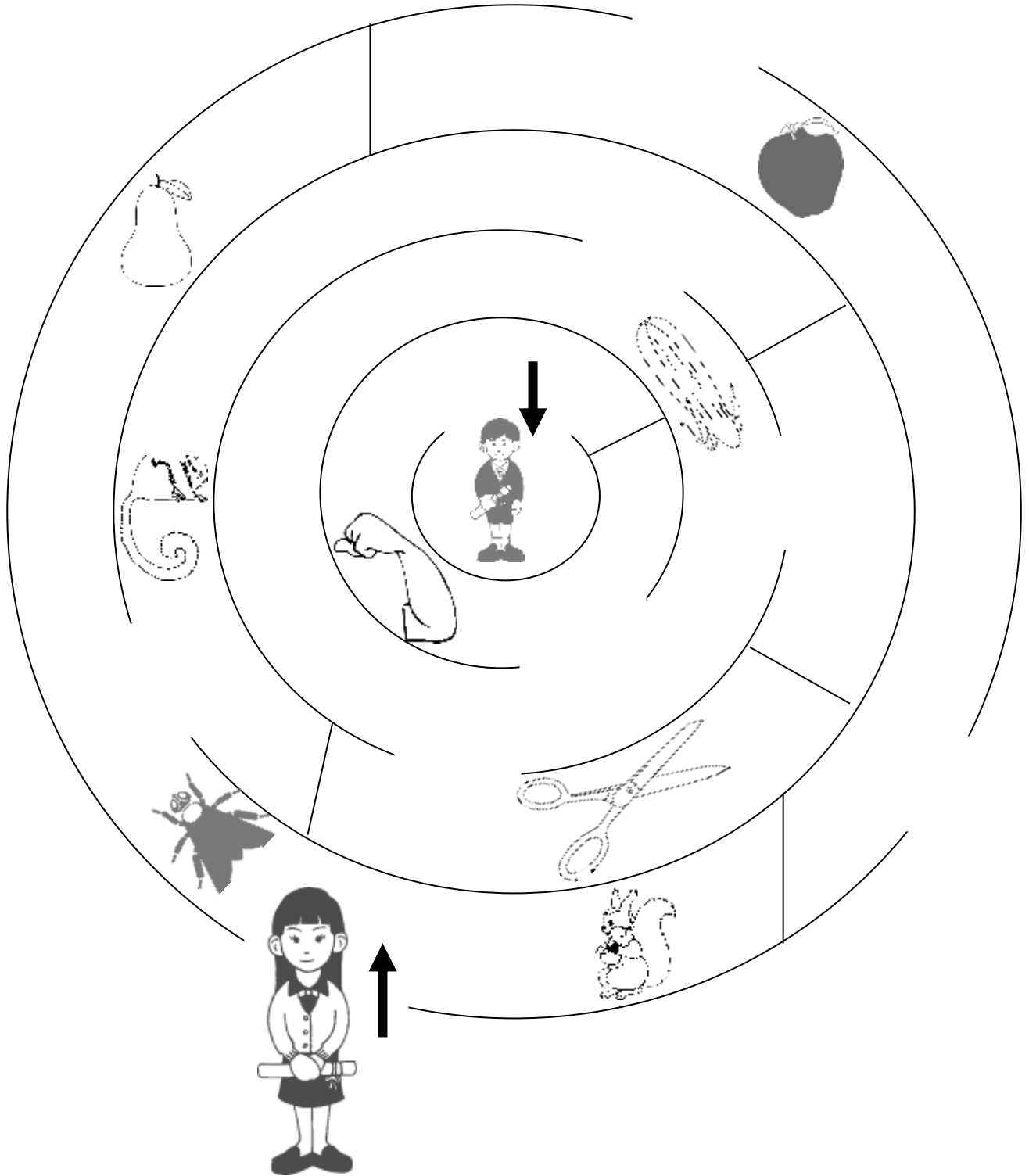




# ورقة عمل الدرس لحرف ذ

الاسم / ..... الفصل / .....

تسالي: اساعد دلال للوصول إلى اخيها متبعاً الصور التي  
تبدأ بـ ذ



المعلم : محمود مهنا  
مدرسة ذكور نزال الابتدائية

أكتب حرف ذ

ذ	ذ	ذ

أقرأ و أكتب حرف ذ مَكَانَ النِّقْطِ فِيمَا

بَابَةٌ .....



رَاعٌ .....



يَلٌ ....



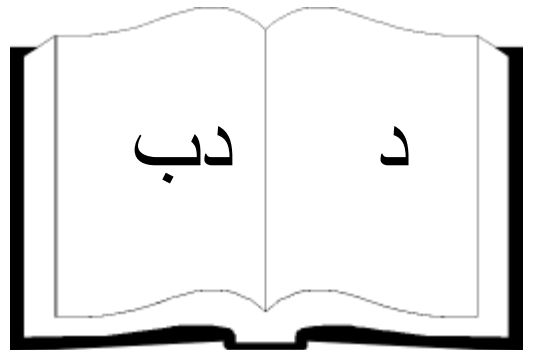







# ورقة عمل الدرس لحرف ر

الاسم / ..... الفصل / .....

تسالي: الون الكتب التي فيها حرف : ر



أكتب حرف ر


رُ	رِ	رَ

أقرأ و أكتب حرف ر مَكَانَ النقطِ فِيمَا  
أُتِ



رَأْس

.....



رِبَال

.....



ورقة

رُمَّان

.....

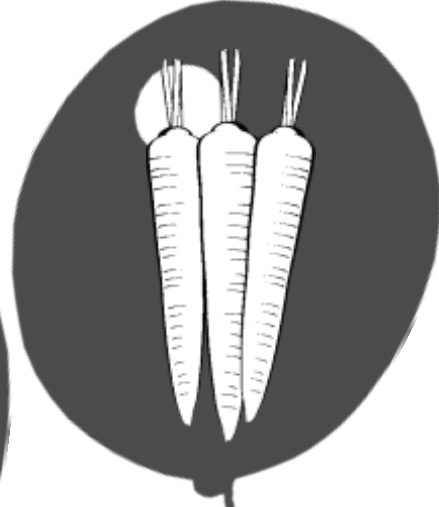
ز

صل / .....

الاسم / .....



تسالي: أساعد المهرج في البحث عن البالونات التي تحمل  
حرفتي من الألفا





المعلم : محمود مهنا  
مدرسة ذكور نزال الابتدائية

أكتب حرف ز

زُ	زِ	زَ

أقرأ و أكتب حرف ز مكان النقط فيما يأتي






## ورقة عمل الدرس لحرف ط

الاسم / ..... الفصل / .....

تسالي: اللون المربعات التي فيها كلمات تحمل حرف ط  
الاصول خلال الدرس




طَائِرَةٌ ↑	مَوْزٌ	دَبٌّ	لَيْمُونَةٌ
طَمَاطِمٌ	طِفْلٌ	يَرْبِطُ	طُيُورٌ
دَجَاجَةٌ	جَزَرٌ	أُرْنَبٌ	قِطَارٌ
تُقَاحَةٌ	رَأْسٌ	رُمان	



أكتب حرف ط

ط	ط	ط

أقرأ و أكتب حرف ط مكان النقط فيما يأتي









ورقة عمل الدرس لحرف ظ

..... / الفصل ..... / الاسم /

تسالي: اصل بين حرف ظ والصورة المناسبة لها



المعلم : محمود مهنا  
مدرسة ذكور نزال الابتدائية

أكتب حرف ظ


ظ

ظ


ظ

أقرأ و أكتب ما يأتي


عظمة



ظفر



ظلام



المعلم : محمود  
مدرسة نكهة ريت

موز



ورقة عمل الدرس لحرف و

الفصل /

الاسم /

تسالي: اساعد البطريق في البحث عن كلمة فيها حرف و بين هذه الصور  
ماض وعادادائة



وردة



سمك



ارنب



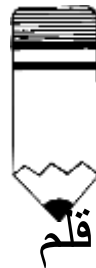
بطة




طاولة



ليمونة



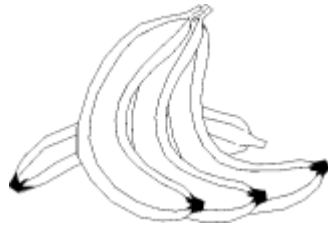
قلم



أكتب حرف و

وُ	وِ	وَ

أضع كلمة مناسبة مكان النقط فيما






## ورقة عمل الدرس لحرف ب

الاسم / ..... الفصل / .....

تسالي: للوصول إلى الهدية عليك اتباع الطريق المبينة ادناه



ب ر ت ق ا ل ب ا ب



د	ر	ب	
أ	ت	ق	د
و	ز	ا	ل
ظ	ب	ا	ب



أكتب حرف ب

بُ	بِ	بَ

أحلل الكلمات الآتية إلى حروفها



بِنْتُ

.....	.....	.....
.	.	.



دُب

.....	.....
.	.



قُبْعَة

.....	.....	.....	.....
.	.	.	.

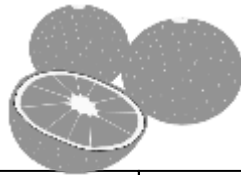


## ورقة عمل الدرس لحرف ت

الاسم / ..... الفصل / .....

تسالي: ابحث عن الكلمات التالية واشطبها للحصول على كلمة

بيت	تاج	تفاح
ح	ا	ت
ر	ث	ب
ق	ي	ث
ك	ل	ج




.....	.....	.....	.....	.....	.....
-------	-------	-------	-------	-------	-------

المعلم : محمود مهنا  
مدرسة ذكور نزال الابتدائية

أكتب حرف ت

تُ	تِ	تْ

أَتَأَمَّلُ كُلَّ كَلِمَةٍ مِمَّا يَأْتِي ثُمَّ أَكْمَلُ الْحَرْفَ النَّاقِصَ





## ورقة عمل الدرس لحرف ت

الاسم / ..... الفصل / .....


اختيار الطريق الذي يصل بين الحرف ت الصور المناسبة التي تحمل  
حرفاً حرفة ، ش .

ت

أكتب حرف ث

ث	ث	ث

أَتَأَمَّلُ كُلَّ كَلِمَةٍ مِمَّا يَأْتِي ثُمَّ أَكْمَلُ الْحَرْفَ النَّاقِصَ







## ورقة عمل الدرس لحرف ي

..... / الاسم / ..... الفصل /

تسالي: اضع دائرة حول الكلمات التي فيها حرف ي




سيارة



فيل



ساعة



ديك



سمكة



كلب



برصق



أكتب حرف ي

يُ	يِ	يَ

أَتَأَمَّلُ كُلَّ كَلِمَةٍ مِمَّا يَأْتِي ثُمَّ أَكْمَلُ الْحَرْفَ النَّاقِصَ



كرســـــــــة




بـــــــــت



سفـــــــــينة



كـــــــــت





## ورقة عمل الدرس لحرف ج

الاسم / ..... الفصل / .....

تسالي: اضع دائرة حول الكلمات التي فيها حرف ج



## أكتب حرف ج

ج	ج	ج

أَتَأَمَّلُ كُلَّ كَلِمَةٍ مِمَّا يَأْتِي ثُمَّ أَكْمَلُ الْحَرْفَ النَّاقِصَ

