

عام
زايد



YEAR OF
ZAYED

مذكرة مراجعة لاختبار الكتابة

في مادة اللغة العربية

الصف (الثاني الأساسي)
www.almarahj.com

أفتخر باسمي فأكتبه دائماً

.....:

و أنا في الصف :.....:

إعداد المعلمتين:

شيماء عليون

موزة الفياح



مراجعة لاختبار اللغة العربية الفصل الثالث

يرجى التركيز على الدروس التالية في اختبار الكتابة:

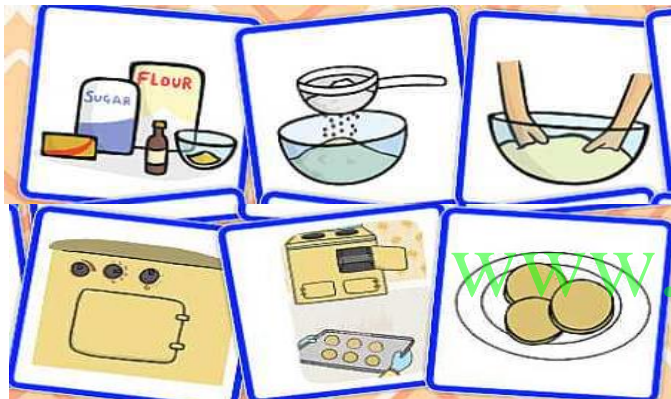
درس أسلوب النهي	تحويل جملة النهي من المفرد إلى المثنى والجمع .
اللام الشمسية والقمريّة	كتابة كلمات تبدأ باللام الشمسية والقمريّة في جدول مثل : أسماء الحيوانات أو الفواكه والخضروات وغيرها . + إضافة اللام إلى الكلمة واكتشاف نوع اللام .
كتابة جمل إرشادية	كتابة خطوات لإعداد وتحضير وجبة أو صناعة شيء على شكل جمل تنتهي بنقطة ، تكتب الطالبة لكل رقم جملة مفيدة .
كتابة مجلة حائط	أن تقوم الطالبة بوضع عنوان للمجلة ، ثم الإجابة عن كل سؤال ، وبعد الإجابة عن الأسئلة تبدأ بتصميم المجلة من خلال وضع كل سؤال مع إجابته في شكل مناسب لموضوع المجلة أو أي شكل تحبه الطالبة وذلك بعد كتابة العنوان في أعلى الورقة.
الجملة الأسمية والفعليّة	<u>الإسمية</u> هي التي تبدأ باسم مثل : الجندي يدافع عن وطنه. <u>الفعليّة</u> هي التي تبدأ بفعل مثل : يبحث محمد عن المعلومات.
أرجو مراجعة دروس الفصل الثاني للاحتياط فقط	_ كتابة أحداث قصة باستخدام أدوات الربط مثل : (ثم ، بعد ذلك ، و) وفيما بعد) وأدوات الترقيم : (. ، : ؟) _ كتابة بطاقة تهنئة (تبدأ بـ أهنيك أو أبارك لك أو أقدم لك التهاني)

إعداد المعلمتين :
شيماء عليون .. موزة الفياع

اكتب خطوات وإرشادات لإعداد البسكويت:

الأدوات المطلوبة:

.....
.....




- 1.
- 2.
- 3.
- 4.
- 5.
- 6.
- 7.

اكتب خطوات وإرشادات لإعداد فطيرة:

الأدوات المطلوبة:

.....
.....



- 1.
- 2.
- 3.
- 4.
- 5.
- 6.
- 7.

اكتب خطوات وإرشادات لإعداد وجبة الفطور

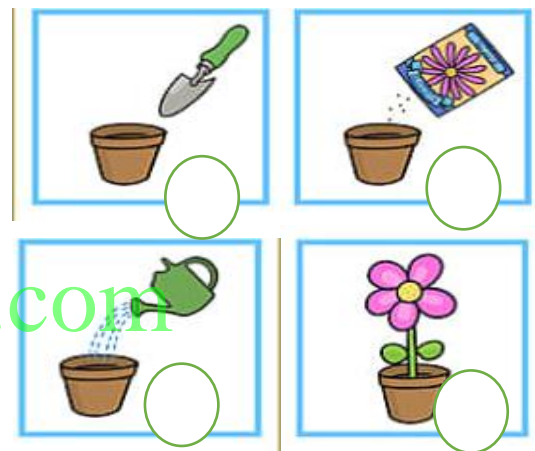
الأدوات المطلوبة:



- 1
- 2
- 3
- 4
- 5
- 6
- 7

اكتب خطوات وإرشادات لزراعة شتلة:

الأدوات المطلوبة:

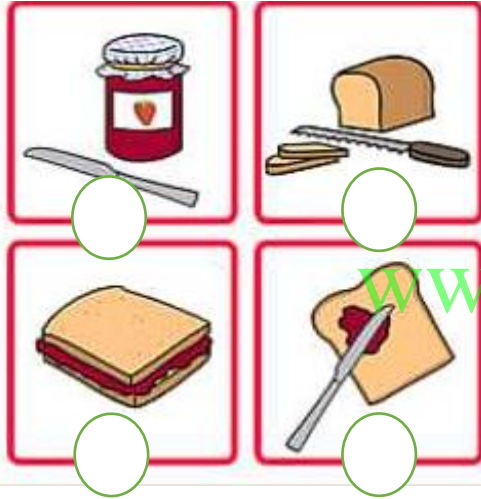


- 1
- 2
- 3
- 4

اكتب خطوات وإرشادات لتحضير وجبة فطور:

الأدوات المطلوبة:

.....
.....

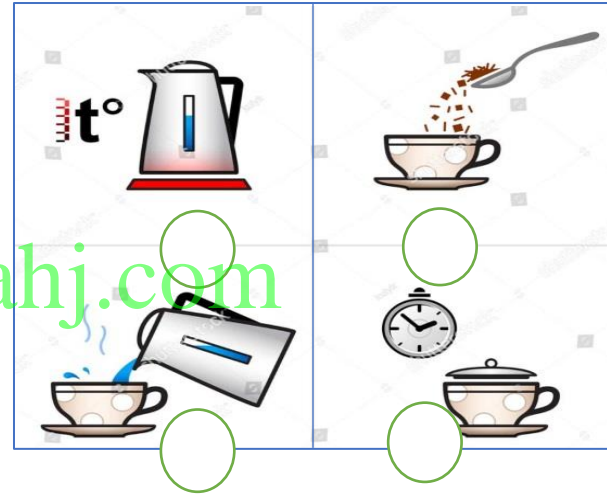


- 1.
- 2.
- 3.
- 4.

اكتب خطوات وإرشادات لصنع الشاي:

الأدوات المطلوبة:

.....
.....



- 1.
- 2.
- 3.
- 4.

العنوان :.....

تصميم مجلة حائط:

مجلة حائط عن شهر رمضان

العنوان :.....

أسئلة حول الموضوع :

- 1_ ما هو شهر رمضان ؟
- 2_ ما الأعمال الصالحة التي يقوم بها المسلم في هذا الشهر ؟
- 3_ ما اسم الليلة المباركة في هذا الشهر ؟
- 4_ كم عدد أيام شهر رمضان ؟

جمع المعلومات والصور:

إجابات الأسئلة هي :

- 1_
- 2_
- 3_
- 4_

www.almanahj.com

أسلوب النهي في المذكر

لا
لا



المفرد	المثنى (لـ)	الجمع (وا)
لا تَكْتُبْ على الجدار	لا تَكْتُبَا على الجدار	لا تَكْتُبُوا على الجدار
لا تَقْطِف الزهور	لا تَقْطِفا الزهور	لا تَقْطِفُوا الزهور

نقوم بإضافة ألف في نهاية الكلمة في المثنى أما في الجمع فنضيف واو الجماعة

www.almanahj.com

أسلوب النهي في المؤنث



المفرد	المثنى (لـ)	الجمع (ن)
لا تَكْتُبِي على الجدار	لا تَكْتُبَا على الجدار	لا تَكْتُبْنَ على الجدار
لا تَقْطِفي الزهور	لا تَقْطِفا الزهور	لا تَقْطِفن الزهور




نقوم بإضافة ألف في نهاية الكلمة في المثنى أما في الجمع فنضيف نون النسوة

أسلوب النهي (لا) للمذكر

الجمع 	المثنى 	المفرد 
لا تَكْتُبُوا	لا تَكْتُبَا	لا تَكْتُبُ
.....	لا تسرق
.....	لا تضرب الصغير
.....	لا تُهْمِلِ الواجب

www.almanahj.com

أسلوب النهي (لا) للمؤنث

الجمع 	المثنى 	المفرد 
لا تَكْتُبْنَ	لا تَكْتُبَا	لا تَكْتُبِي
.....	لا تلعبى بالمقص
.....	لا تَفْتَحِي الباب
.....	لا تتسلقي الشجرة

عبر عن الصور بجمل، مستخدماً أسلوب النهي



.....

.....

.....

.....



.....

.....

.....

.....



.....

.....

.....

.....

كتابة جمل تبدأ بأسلوب النهي



مطابقة الخبر للمبتدأ
المفرد والمثنى والجمع

مفرد	مثنى	جمع
نظيفة	نظيفتان	نظيفات
.....
الطالبة
مسلمة
عظوفة
ماهرة

مطابقة الخبر للمبتدأ
المفرد والمثنى والجمع

مفرد	مثنى	جمع
الطَّبَّاح	الطباخان	الطباخون
المهندس
مُسْتَعِد
المَخْلُوق
المزارع



مطابقة الخبر بالمبتدأ

الطفلة بارة في الرسم.

.....	المثنى (ان)
.....	الجمع (ات)

التلميذة متسامحة مع الآخرين.

.....	المثنى
.....	الجمع

أكملي الجمل التالية بخبر مناسب :

المسلمون صابرون

المزارعون.....

القائدتان متسامحتان

المعلمتان.....



مطابقة الخبر بالمبتدأ

الصياد بارع في الصيد.

.....	المثنى (ان)
.....	الجمع (ون)

المهندس دقيق في العمل.

.....	المثنى
.....	الجمع

أكملي الجمل التالية بخبر مناسب :

الولدان متعاونان

الجُنْدِيَّان.....

المتفوقات مجتهدات

الطبيبات.....

عبر عن الصور بجمل كما في المثال:

الولد يسبح في البحر .



الولدان يسبحان في البحر .



الأولاد يسبحون في الحوض .



.....



.....



.....



.....



.....



.....



.....



.....



.....

www.almanahj.com



صغيرتي المجتهدة اکتبي جمل تبدأ بمبتدأ وخبر (جملة اسمية) :-



.....

.....

.....

.....



.....

.....

.....

.....

www.almanahj.com



.....

.....

.....

.....

.....

.....

.....

.....



أكمل الجمل التالية بما يناسب :

لام شمسية	نامت علياء في
لام قمرية	تعيش الكائنات الحية على كوكب.....
لام شمسية	أغسل يدي بالماء و
لام قمرية	طارت من القفص.
لام شمسية	وضعت الكتاب على

أضف "ال" إلى الكلمات التالية ثم بين نوع اللام قمرية أم شمسية:

نوع اللام	ال تعريف	الكلمة
.....	فضاء
.....	شجرة
.....	أولاد
.....	طريق



الإملاء (اللام الشمسية والقمرية)

اكتب اسماء فواكه وخضروات تبدأ باللام الشمسية والقمرية:

اللام الشمسية	اللام القمرية
.....
.....
.....
.....

صنف الكلمات في الجدول بعد إضافة اللام :

(ربيع _ ورود _ نافذة _ حاسوب _ طاولة _ أميرة)

اللام الشمسية	اللام القمرية
.....
.....
.....




اكتب بطاقة تهنئة لأمك بمناسبة قدوم شهر رمضان.

Blank area for writing a message to your mother, featuring four horizontal blue lines for text.



اكتب بطاقة تهنئة لصديقك بمناسبة عيد الأضحى.



www.almanahj.com