

يمكنك الحصول على جميع الملفات من أوراق عمل وامتحانات ومذكرات وملخصات لجميع الصفوف وجميع المواد الخاصة بالمنهاج الإماراتي من خلال الرابط التالي

<https://www.almanahj.com>

كما يمكنك الحصول على جميع الملفات لجميع الفصول عبر تحميل تطبيق المناهج من خلال الرابط التالي:

<https://play.google.com/store/apps/details?id=com.almanahj.UAEapplication>

يمكنك الحصول على جميع الروابط الخاصة بمجموعات المناهج الإماراتية على مواقع التواصل الاجتماعي واتساب وفيسبوك وتلغرام من خلال الدخول على الرابط التالي:

<http://t.me/almanahj>

Student ID
Student Name English
Student Name Arabic

UNITED ARAB EMIRATES
MINISTRY OF EDUCATION



الإمارات العربية المتحدة
وزارة التربية والتعليم

English EOT 2 Listening Examination

Grade 2

8 minutes

Sample

المهارة Skill	المقَدِّر 1 Marker 1		الدرجة النهائية Final Mark	
	الدرجة Mark	التوقيع Sign	بالأرقام In Figures	بالحروف In Words
استماع Listening				
المراجع Moderator				
الاسم Name			التوقيع Signature	

Part 1 Listening Exam Tip(s)!

1. Read the **instructions**.
2. Read the **questions**.
3. Look at the **pictures**.
4. **Listen** carefully for the **important words**.
5. Tick (✓) **one** answer.

Part 2 Listening Exam Tip(s)!



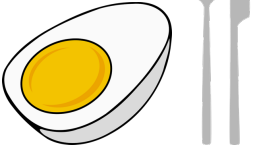
1. Read the **instructions**.
2. Read the **names**.
3. Look at the **picture**.
4. Listen carefully for the **important words**.
5. **Match** the names to the picture by drawing a line.

Part 1




Listen and tick (✓) the correct answers.

There is one example.




What is the girl doing?

Example	A		B		C	
				✓		

What can the boy see on the farm?


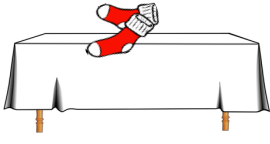

1.	A		B		C	

What is the man fixing?




2.	A		B		C	

Listening




Where are the girl's sock?

3.	A		B		C	

What's Saif's favourite smell?

4.	A		B		C	

What can the girl feel?

5.	A		B		C	

Part 2


Listen and look at the picture. Who is it? Match the names to the picture. There is one name you will not use.

There is one example.

Example
Chester

Rashid

Salim



Hamad

Hessa

Zainab

/ 5