

يمكنك الحصول على جميع الملفات من أوراق عمل وامتحانات ومذكرات وملخصات لجميع الصفوف وجميع المواد الخاصة بالمنهاج الإماراتي من خلال الرابط التالي

<https://www.almanahj.com>

كما يمكنك الحصول على جميع الملفات لجميع الفصول عبر تحميل تطبيق المناهج من خلال الرابط التالي:

<https://play.google.com/store/apps/details?id=com.almanahj.UAEapplication>

يمكنك الحصول على جميع الروابط الخاصة بمجموعات المناهج الإماراتية على مواقع التواصل الاجتماعي واتساب وفيسبوك وتلغرام من خلال الدخول على الرابط التالي:






<http://t.me/almanahj>

## Part 1

Read the questions. Look at the pictures.

Circle Yes or No.

There is one example.



Example	Is it a foot?		<input checked="" type="radio"/> Yes	<input type="radio"/> No
1.	Is this an ear?		<input type="radio"/> Yes	<input type="radio"/> No
2.	Is it jelly?		<input type="radio"/> Yes	<input type="radio"/> No
3.	Is she tired?		<input type="radio"/> Yes	<input type="radio"/> No
4.	Is it a mouse?		<input type="radio"/> Yes	<input type="radio"/> No



## Part 2



Read the sentences. Look at the pictures.



Circle the correct answers.

There is one example.

Example	This is my hat.	A		B	
---------	-----------------	---	------------------------------------------------------------------------------------	---	-------------------------------------------------------------------------------------

5.	It's a happy face.	A		B	
----	--------------------	---	------------------------------------------------------------------------------------	---	-------------------------------------------------------------------------------------






6.	They are pink circles.	A		B	
----	------------------------	---	--------------------------------------------------------------------------------------	---	---------------------------------------------------------------------------------------


7.	There are three jars.	A		B	
----	-----------------------	---	--------------------------------------------------------------------------------------	---	---------------------------------------------------------------------------------------


## Part 1


Look at the pictures. Write the missing letters.


There is one example.

Example	<u>b</u> all	
1.	__eart	
2.	__emon	
3.	__am	
4.	__ish	

5.	__ike	
----	-------	-------------------------------------------------------------------------------------

6.	co__ee	
----	--------	-------------------------------------------------------------------------------------

7.	dre__	
----	-------	-------------------------------------------------------------------------------------

8.	be__	
----	------	---------------------------------------------------------------------------------------

/ 8