


الفصل الدراسي الأول للعام الدراسي 2018 / 2019 م الصف : الرابع الشعبة :

اسم الطالب : ورقة عمل الوحدة الأولى

أولاً : اقرأ الفقرة التالية بتمعن ثم أجب عن الأسئلة التي تليها:



هرول أمير وراء الحمار ، وعندما وجد نفسه واقفاً في السوق وسط الحشد النابض بالحياة ، أصبحت عيناه الكبيرتان المدورتان أكبر من قبل .

رأى أطفالاً يتصايحون ، وكلاباً تنبح ، وكبشيين غاضبين يتناطحان بقرونهما التي أصدرت ضجة عظيمة ، وكان التجار قد فردوا بضائعهم في قلب تلك المعمة ، حتى المزارع أفرغ حمولته من أواني التنك ..

" هيا .. بسرعة ، اهرب قبل أن ينتبه ! " قال أمير للحمار ، وشق طريقه خلال الشارع " آ .. آ .. آ .. إيه ! " أجاب الحمار ، وجرى وراء أمير .

امتألت خياشيم الجمل الصغير برائحة الخبز الطازج ، ولحم الضأن المشوي ، وشراب النعناع الساخن ، والجلود ، والكمون ، وزهر الخزامى ، فهتف : " إن رائحة الحرية رائحة حقاً "

اجب عما يلي : www.almanahj.com

١- معنى كلمة الحشد - ضد كلمة هرول

- المقصود بزهر الخزامى - ضد كلمة المُكْتَظ

٢. استخراج من الفقرة ما يلي :

- فعل أمر - فعل مضارع

- فعل ماضي - تنوين فتح

- شبه جملة - مفرد كلمة أواني

٣- ماذا رأى أمير في السوق

.....



الفصل الدراسي الأول للعام الدراسي 2018 / 2019 م الصف : الرابع الشعبة :

اسم الطالب : ورقة عمل الوحدة الأولى

٤- بعد قراءتك لقصة " أمير الجمل الصغير " هيا يا بطل قُم بتحديد العناصر الفنية للقصة وفق

المخطط التالي:-

مكان الأحداث

.....

.....

.....

زمان الأحداث

.....

.....

.....

الشخصيات

.....

.....

.....

الحل في القصة

.....

.....

.....

العقدة في القصة

.....

.....

.....

الأحداث

.....

.....

.....

.....

.....

.....

.....



اقرأ واحفظ

لكلمة ثلاثة أقسام :

١. الاسم : كل كلمة تدل على / إنسان / حيوان / نبات / جماد.

٢. الفعل : وهو كل عمل في زمن معين، و ينقسم حسب الزمن إلى:
الماضي - المضارع - الأمر

٣. الحرف : كلمة لا تعطي معنى تاماً إلا إذا اتصلت بكلمة أخرى ومنها:

/ حروف الجر / حروف العطف. www.almanahj.com

* صنف الكلمات حسب الجدول:

معلم / ترسّم / إلى / جدار / من / زهرة / سوق / عن / انتبه / يفهم / طائرة / استمتع
/ على / أكل / في //

الأفعال	الأسماء	الحروف
_____	_____	_____
_____	_____	_____
_____	_____	_____



الفصل الدراسي الأول للعام الدراسي 2018 / 2019 م الصف : الرابع الشعبة :

اسم الطالب : ورقة عمل الوحدة الأولى

اقرأ و احفظ:

الجملة: هي كل تركيب يدل على معنى معين ،
وهي نوعان جملة اسمية و جملة فعلية . و إما أن تكون:
١. جملة مفيدة: وهي الجملة التي تكون تامة المعنى.
٢. جملة غير مفيدة: وهي الجملة التي تكون ناقصة المعنى.

* ميز بين الجملة المفيدة والجملة غير المفيدة (التركيب)

- _____ - الألعاب من أحب الأشياء إلى الصغار.
_____ - الأزهار فوق الطاولة.
_____ - في المدرسة.
_____ - تناولت الغداء بعد عودتي من المدرسة.
_____ - عند الباب.
_____ - لعبت المباراة مع الفريق.

* ضع تركيب (القرآن الكريم) في ثلاث جمل من انشائك

- ١
..... ٢
..... ٣



الفصل الدراسي الأول للعام الدراسي 2018 / 2019 م الصف : الرابع الشعبة :

اسم الطالب : ورقة عمل الوحدة الأولى

- ميز التركيب من الجملة فيما يلي :-

١. مساء اليوم ()
٢. المعلم الذي يشرح الدرس ()
٣. في الصف ()
٤. الطالب المهذب ()
٥. الطالب مهذب ()
٦. الحديقة واسعة ()

- ضع التراكيب في جمل من انشائك :

١. العقل السليم . www.almanahj.com

.....

٢. طلاب الصف الرابع .

.....

٣. الهواء في الصباح الباكر .

.....

٤. خلف الحديقة .

.....

٥. من الإيمان .

.....



الفصل الدراسي الأول للعام الدراسي 2018 / 2019 م الصف : الرابع الشعبة :

اسم الطالب : ورقة عمل الوحدة الأولى





التوضيح التي تنطق ولا تكتب:

الواو في بعض الكلمات مثل: (عمرو، أولئك، أولو، أولات)

همزة الوصل في وسط الكلام مثل (واستيقظ، استيقاظا، واستمع)

اللام الشمسية (الطَّويل، السَّماء، السَّمْس)

الألف بعد واو الجماعة للتفريق بين واو الجماعة والواو الأصلية في الكلمة

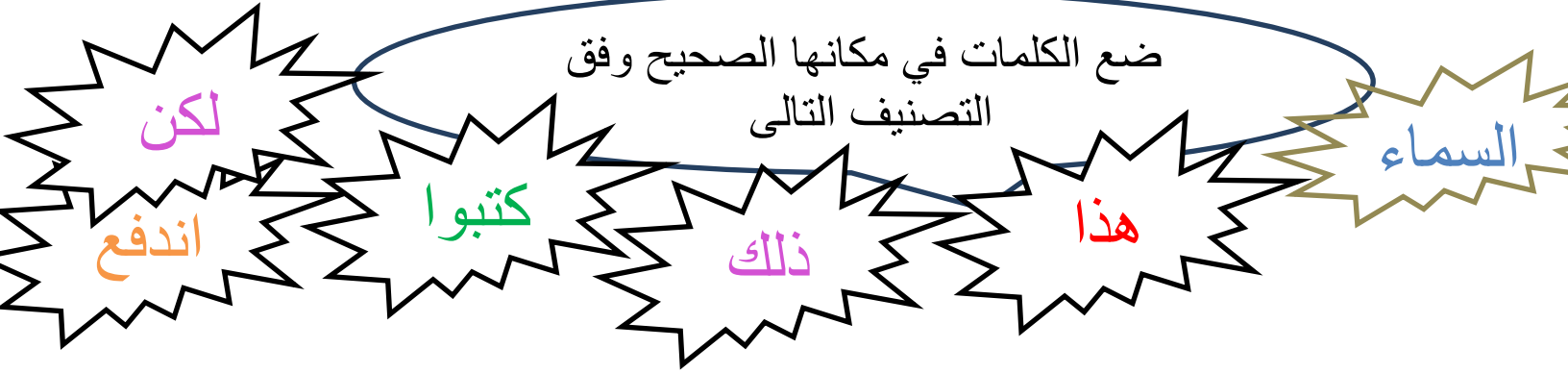
(يسمو، يلهو) (كتبوا، خرجوا، لعبوا)

ألف تنوين الفتح عند الوصل (كتابًا جديدًا - ولدًا نشيطًا)

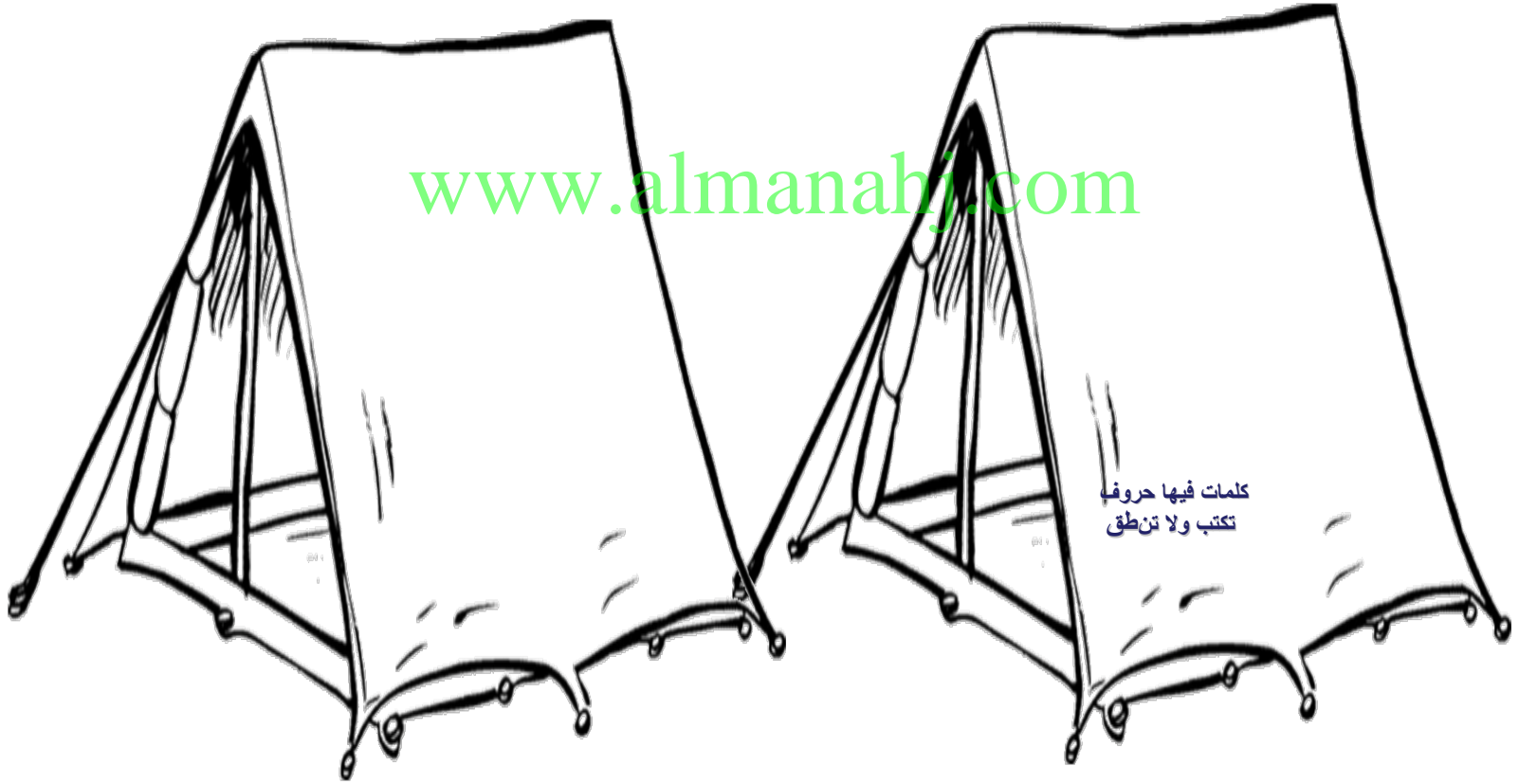
نهم

③ أكمل المخطط الآتي

الألف بعد	اللام	همزة	الحروف التي تكتب ولا تلفظ هي
.....
و	والألف بعد		
.....		
و			
.....			



كلمات فيها حروف تُنطق ولا تُكتب





الفصل الدراسي الأول للعام الدراسي 2018 / 2019 م الصف : الرابع الشعبة :

اسم الطالب : ورقة عمل الوحدة الأولى

حروف تُلفظ ولا تُكتب

س ١ : صوب الكلمات إملائياً كما في المثال :

الصواب	الخطأ	الصواب	الخطأ
	هاذان	هذا	هاذا
	الائك		هاذه
	هاكذا		هاؤلاء

س ٢ : في الفقرة الآتية خمسة أخطاء إملائية ، ضع تحتها خطوطاً ، ثم صوبها :

والغابة اليوم تواجه مصيراً مجهولاً ، فأشجارها العالية تنن تحت وطأة فنوس تجار الخشب ، وحيواناتها عرضة لبنادق تجار العاج والجلود ، وأمطارها الغزيرة تجرف التربة ، فلا تترك أدغالها إلا يباساً ، لا نبت فيها ولا روح ، تلك الأدغال التي تشهد على عظمة الخالق وجمال صنعه .

س ٣ : صوب الكلمات التي تحتها خط فيما يأتي :

- . تمثل الغابات الاستوائية **حزاماً** آمناً على خط الاستواء .
- . ترتفع أشجار الغابات الاستوائية أكثر من ستين **متراً** .
- . في **هاذه** الطبيعة المدهشة عاش أهل الغابة حياة بدائية .
- . ومن أوراق الكوكا **خففوا** آلام أسنانهم .
- . إذا شعر الدب الكسلان **بالخطر** تدلى من غصن شجرة .



الفصل الدراسي الأول للعام الدراسي 2018 / 2019 م الصف : الرابع الشعبة :

اسم الطالب : ورقة عمل الوحدة الأولى

س ١ : صوب الكلمات الآتية كما في المثال :

الصواب	الخطأ	الصواب	الخطأ
	هاذان	الرحمن	الرحمان
	هتان		لاكن
	هاكذا		هاذا
	طاها		هاذه
	اللاههم		هاؤلاء
	الذي		ذالك
	التي		ألائك
	الذين		الإلاه
	الآتي		التان
	الآئي		الذان

س ٢ : في العبارة الآتية خمسة أخطاء إملائية ، اكتشفها وضع تحتها خطوطاً ثم صوبها في الجدول :

وكيف فظله الله . سبحانه وتعالى . !؟

لقد وهبه الله . سبحانه وتعالى . ملكاً عظيماً لا مثيل لهو من قبل ولا من بعد ، وسخر له جيوشاً من الجن والإنس والطير ، وعلمه منطقها ، يكلمها وتكلمة .

تصويب الأخطاء

--	--	--	--	--



الفصل الدراسي الأول للعام الدراسي 2018 / 2019 م الصف : الرابع الشعبة :

اسم الطالب : ورقة عمل الوحدة الأولى

حروف تُكتب ولا تُلفظ

١. اقرأ الفقرة الآتية ثم أجب عن الأسئلة التي تليها :

" شاهدت رجلاً طيب القلب يساعد شيخاً كبيراً ليعبر الطريق ، فوقفت أدعو له بالخير ،

فيجب على القادرين أن يساعدوا الآخرين ويتعاونوا جميعاً على البر والتقوى " .

- استخرج من الفقرة السابقة الكلمات التي بها حروف تكتب ولا تلفظ :

٢- استخرج من قصة " أمير الجمل الصغير " الكلمات التي بها حروف تكتب ولا تلفظ :

* كلمات بها لام شمسية :

..... ، ، ،

* كلمات بها ألف تنوين النصب :

..... ، ، ،

* كلمات بها همزة وصل في وسط الكلام :

..... ، ، ،

٣- صوب الأخطاء في الكلمات التي تحتها خط في الجمل الآتية :

- الطلاب ذهبوا في رحلة إلى الحديقة . (.....)

- قرأت كتابين عن اصلاة . (.....) (.....)

- المجتهدون لم يهتموا دروسهم . (.....)

- المعلمون ألبوا عزيمة قوية . (.....)

- هازلآء العمال يجتهدون في عملهم . (.....)

- أسماء لا تمطر ذهب ولا فضة . (.....) (.....)



الفصل الدراسي الأول للعام الدراسي 2018 / 2019 م الصف : الرابع الشعبة :

اسم الطالب : ورقة عمل الوحدة الأولى

خط لكتابة نص عن شخصية مُحبية إليك تصفُ فيه مظهرها الخارجي (ملامح الوجه ، القامة ، والملابس) والصفات الدالة على الأفعال والمواقف والطباع ، مُستعيناً بهذا المخطط :-

الصفات الدالة على الأفعال والمواقف والطباع (الصفات الداخلية)

وصف المكان الذي تفضله
شخصيتك المفضلة

الشخصية
المحبية

الصفات الخارجية

www.almanahj.com

شعورك نحو الشخصية التي اخترتها



الفصل الدراسي الأول للعام الدراسي 2018 / 2019 م الصف : الرابع الشعبة :

اسم الطالب : ورقة عمل الوحدة الأولى

والآن يا بطل اكتب نص وصفي لشخصيتك المحببة مستعيناً بالمخطط السابق :

www.almanahj.com

أطيب الأمنيات بالنجاح والتفوق ،،،،،،،،،،

معلم المادة / مؤمن محمد