

مادة التربية الإسلامية ورقة عمل الصف الثالث الشعبة ()
اسم الطالب : درس آداب الزيارة والضيافة التاريخ : 2018/1/.....

استنتج من الصور التالية آداب الزيارة والضيافة ثم أكتبها أسفل الصورة المعبرة عنها



.....
www.almanahj.com
.....



.....

.....

مادة التربية الإسلامية ورقة عمل الصف الثالث الشعبة ()
اسم الطالب : درس آداب الزيارة والضيافة التاريخ: 2018/1/.....

1- صنف الأعمال التالية أسفل ما يناسبها من آداب الضيف وآداب المضيف :

- الاستقبال بوجه مبتسم - دق جرس الباب 3 مرات - تقديم الطعام والشراب -
عدم مقاطعة الحديث - الاستئذان قبل الانصراف - الترحيب بعبارات جميلة .



آداب المضيف



آداب الضيف

..... - 1

..... - 1


..... - 2 www.almanahj.com - 2

..... - 3


..... - 3

مادة التربية الإسلامية ورقة عمل الصف الثالث الشعبة ()
اسم الطالب : درس آداب الزيارة والضيافة التاريخ : 2018/1/.....

لون ما تقدمه لضيوفك:



www.almanahj.com



صل بين الصورة وما يناسبها من آداب الزيارة والضيافة :

إلقاء التحية (السلام عليكم).



اختيار الوقت المناسب للزيارة.

www.almanahj.com



الاستئذان (دق جرس الباب 3 مرات).



اختر الوجه المناسب الذي يعبر عن التصرفات التالية في آداب الزيارة والضيافة :

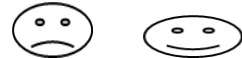
1- يستقبل ضيفه بوجه متبسم .



2- يدق الباب بقوة ويقف أمام الباب .



3- يحدد موعد الزيارة مسبقا .



4. يودع الضيف بشكل لائق .



5. يذكر اسمه ولا يقول كلمة أنا .

اختر الوجه المناسب الذي يعبر عن التصرفات التالية في آداب الزيارة والضيافة :

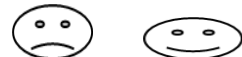
1- يستقبل ضيفه بوجه متبسم .



2- يدق الباب بقوة ويقف أمام الباب .



3- يحدد موعد الزيارة مسبقا .



4. يودع الضيف بشكل لائق .



5. يذكر اسمه ولا يقول كلمة أنا .